

Читай - и поймешь!®

ISSN 0233-7754

РЫБОЛОВ

РЫБОЛОВ®

СЕНТЯБРЬ

9'2016



**Живцовая удочка.
Традиционно и эффективно**

(стр.2)

**Морские трофеи
русского севера и юга**

(стр.74)

**Сибирские
сюрпризы**

(стр.62)

**Как поймать
нахлыстом жену?**

(стр.86)

12+

ISSN 0233-7754



16009



9 770233 775006

POLAR RING

WWW.FREEWAY.FISH

**ВСЕСЕЗОННЫЙ
ФЛИСОВЫЙ КОСТЮМ
ОТ ФИРМЫ POLAR RING**

СОСТАВ:
ПОЛИЭСТЕР 100%
ФЛИС 240 Г/М²

МОДЕЛЬ: RF 2074

КОМПЛЕКТ СОСТОИТ ИЗ ШТАНОВ И КУРТКИ
МОЖНО НОСИТЬ КАК ВЕРХнюю ОДЕЖДУ

ОПТОВЫЕ ПРОДАЖИ

Санкт-Петербург, ул. Профессора Качалова, 9А
Тел.: (812) 318-50-87; (812) 318-50-88; Факс: (812) 329-12-39
www.freeway.fish; e-mail: freeway@fwfish.ru

РОЗНИЧНЫЕ МАГАЗИНЫ В САНКТ-ПЕТЕРБУРГЕ

ТЦ «НЕО», Заневский пр. 38; Тел.: (812) 449-12-91
ТЦ «КВАРТАЛ», ул. Новорыбинская 19/21; Тел.: (812) 740-18-87
Интернет-магазин: www.freeway-market.ru

УЧРЕДИТЕЛЬ:
ООО «Редакция журнала «Рыболов»
Журнал зарегистрирован в Министерстве РФ
по делам печати, телерадиовещания
и средств массовых коммуникаций
Свидетельство о регистрации
ПИ № 77-5550 от 10.10.2000 г.

Главный редактор **А. ГОЛОВАНОВ**

Над номером работали:
В. А. ВОЛКОВ, Н. ГЛОБА,
А. ПОХЛЕБКИН (ответственный редактор),
А. РАССТЕГАЕВ

Фотографии и слайды:
В. А. ВОЛКОВ, В. Н. ВОЛКОВ, А. ГУЗЕНКО,
В. ГУЩИН, П. КОНОПЛЕВ, В. ЛЮШКОВ,
А. ПОТАПОВ, А. ПОХЛЕБКИН, А. РАССТЕГАЕВ

На обложке: фото О. ШИШКОВА

Верстка: А. НЕМИЧИНОВ

Рисунки: С. ЕРМИЛОВ

Адрес редакции:
Москва, Остаповский пр-д, 5,
бизнес-центр «Контакт», стр. 4, офис 222.
Тел./факс: 8 (495) 607-18-05
Адрес для почтовой корреспонденции:
107078, г. Москва, а/я 118

PR-директор **А. РАССТЕГАЕВ**
Коммерческий директор **П. ЖИЛИН**

Отдел реализации:

П. ЖИЛИН, Ю. ЮДИН

Тел.: 8 (495) 607-17-52

Отдел рекламы:

Тел.: 8 (495) 607-17-52

За содержание рекламных объявлений
ответственность несет рекламодатель

Подписано в печать 15.08.2016 г.

Объем 6 печ. л.

Формат 145x210 мм, бумага мелованная

Цена договорная. Тираж 55000 экз.

Отпечатано в типографии Lietuvos rytas

Тел.: (+370 5) 274-37-43; +7 (495) 343-60-10

Рукописи не рецензируются и не возвращаются

Редакция оставляет за собой право

не вступать в переписку

©ООО «РЕДАКЦИЯ ЖУРНАЛА «РЫБОЛОВ», 2016 г.

Наши издания:

РЫБОЛОВ
Elite
РЫБОЛОВ

подписка

по каталогу «Газеты и журналы» агентства «Роспечать»
полугодовой индекс: 72598 полугодовой индекс: 70794
годовой индекс: 71693 годовой индекс: 72345

по каталогу МАП «Почта России»
полугодовой индекс: 99396 полугодовой индекс: 99395
годовой индекс: 24873 годовой индекс: 24872

Наш сайт – <http://www.rybolov.ru>



Европейская Ассоциация производителей
и поставщиков рыболовного снаряжения

МАССОВЫЙ
НАУЧНО-ПОПУЛЯРНЫЙ
ИЛЛЮСТРИРОВАННЫЙ
ЖУРНАЛ

РЫБОЛОВ²

Основан в январе 1985 года

СЕНТЯБРЬ

9/2016

Рыбы и рыболовы

В. ВОЛКОВ – Что предложить осеннему хищнику **2**
А. ПОТАПОВ – В ожидании осеннего жора **14**

Техника и тактика ловли

П. КОНОПЛЕВ – За хариусом на микроречки **26**

Снасти и снаряжение

А. ФАЛАЛЕЕВ – Кружки **38**
В. ГУЩИН – Особенности мультипликаторного
комплекта для ловли на легкие приманки **54**

Рыболовный туризм

О. ШИШКОВ – Рыбалка на притоках Енисея **62**

На море

А. ГУЗЕНКО – Как устроить простую рыбалку
на черноморском отдыхе **74**
В. ЛЮШКОВ – Подарки Баренцева **78**

Ловим нахлыстом

С. ШЕПЕЛЕВ – Женский нахлыст **86**

Рыбачок

90

Выставка рыболовных достижений **92**

У костра

А. ВЯЗЕМСКИЙ – Три поклевки **94**

ЧТО ПРЕДЛОЖИТЬ ОСЕНЬ НЕМУ ХИЩНИКУ

В. ВОЛКОВ

наш собственный корреспондент по Волгоградской обл.

Живцовая удочка или спиннинг? Если речь идет об осенней ловле хищника, то, пожалуй, свой выбор мы с супругой уже сделали. Мы – рыболовы-универсалы, можем использовать как спиннинги, так и живцовые удочки, причем в течение одной рыбалки. При этом в последние годы к спиннинговой ловле мы возвращаемся все реже, почти полностью посвящая осенние рыбалки охоте на хищника с живцовыми снастями. Чаще ловим щуку и окуня на пойменных озерах поплавочными удочками, ре-

же выбираемся с фидерами на Волгу – на ночную охоту на судака.

Знаю, что многие рыболовы, считающие себя профессионалами спиннинга, с некоторым пренебрежением относятся к приверженцам живцовой ловли. По их мнению, чтобы обмануть хитрого и осторожного хищника, заставив его клюнуть на безжизненный кусок

Всех любителей осенней ловли хищника можно условно разделить на две большие группы. Одни – убежденные спиннингисты, другие – поклонники ловли на живца. Есть еще третья малочисленная категория. Это рыболовы, которые выбирают способ ловли и соответствующую снасть в зависимости от условий рыбалки или просто от настроения.

пластмассы, резины или сверкающую лужеными боками железяку, требуется гораздо больше мастерства и умения, нежели когда рыболов предлагает рыбе бойкого и ничем неподозрительного живца. Ни в коем случае не умаляя мастерства спиннингистов и даже где-то почтительно снимая перед ними шляпу, все же скажу, что и живцовая ловля не так проста и примитивна, как кажется на первый взгляд. Именно она может дать наиболее полные и ценные сведения о водоемах и повадках их обитателей. Они будут очень полезны любому рыболову, в том числе и спиннингисту.

Снасть – отражение характера

Прежде, чем говорить о том, какие же преимущества дает живцовая ловля при освоении нового или подробном изучении уже известного водоема, давайте немного порассуждаем, почему рыболовы выбирают именно живцовую удочку вместо спиннинга и почему наоборот. Мне кажется, что

дело в подходе к самому процессу рыбалки и нацеленности на результат.

Для многих спиннингистов гораздо важнее сам факт свершившейся поклевки, когда после многочасового облавливания привлекательных для рыбы мест все же удается вывести из себя затаившегося в засаде хищника, и он решительно захлопывает зубастую пасть на проплывающей мимо приманке. Яростная борьба и сопротивление подсеченного трофея – кульминационное действие, к которому готовится спиннингист, проходя километры по заросшему берегу реки или наматывая многократно большие расстояния на моторной лодке. Даже если результативная поклевка за день случится всего одна, спиннингист с чистой совестью может считать рыбалку удавшейся, потому что все-таки смог подобрать ключик к пассивному хищнику. Постоянный поиск, подбор нужной приманки и правильной проводки – вот основная стезя спиннингистов.

Живцовая ловля, конечно же, если говорить о спортивной составляющей, уступает спиннингу. Ее выбирают те, кто любит созерцатель-



ную, неторопливую рыбалку, когда не нужно постоянно менять места ловли, перемещаться на большие расстояния и тщательно выбирать приманку, наиболее подходящую под конкретные условия. А так как в живцовой ловле отсутствуют необходи-

мость постоянного подбора и правильной анимации приманок, которая так привлекает и увлекает спиннингиста, «живцовики» больше

вечек или карасиков. При этом его очень редко гложут сомнения, что причина бесклевья – неправильно подобранная «приманка».

нечно, спиннингист сможет поймать рыбу, имея один-единственный спиннинг, бюджетную катушку и десятую другую приманку китайского производства. Но едва ли с таким минимальным комплектом он будет готов к любым условиям ловли, я уже не говорю об эстетике рыбалки и удовольствии от процесса.

А вот комплект живцовых снастей обойдется на порядок дешевле, чем минимальный спиннинговый. Поплавочную удочку, собранную с необходимым запасом прочности, дополнят лишь малявочница для ловли живца (фото 1) и канна для его сохранения. И при таком оснащении приверженец живцовой рыбалки редко уступает в результативности ловли среднестатистическому спиннингисту!

нацелены на результат, а не на процесс.

Скажем проще: какой спиннингист может весь день ловить только на одну приманку, не меняя ее? А вот приверженец ловли на живца сможет спокойно рыбачить, имея в канне два десятка плот-

Такое тоже бывает, но относительно нечасто.

Еще один важный момент, который влияет на выбор между спиннингом и живцовой удочкой – это относительная доступность последней по цене. Для многих рыболовов он просто решающий. Ко-

Разведка боем

Мы с супругой предпочитаем рыбалку с берега. За осенним хищником обычно охотимся без лодки, выбирая многочисленные пойменные озера ниже Волгограда по правому берегу Волги вплоть до

границ с Астраханской областью и ниже. Там много озер и ериков, которые различаются между собой размером, глубиной, характером берегов и дна, прозрач-

вместе с отступающей водой. Нельзя сбрасывать со счетов активность рыболовов-любителей и вездесущих браконьеров. Поэтому, если в прошлом году на

ки на каждом из них позволяет составить более-менее понятную картину.

Мы не мечемся от озера к озеру, потому как выделили для себя



ностью воды и, конечно же, составом ихтиофауны. И если перечисленные вначале факторы остаются более-менее постоянными из года в год, то вот последний – состав рыбьего населения – может меняться довольно сильно. Зависит это, главным образом, от успешности нереста в предыдущие годы, от того, сколько рыбы зашло в водоем в начале весеннего паводка и сколько скатилось потом обратно в Волгу


каком-то озере по осени наблюдался хороший клев мерного окуня или влетали достойного размера щуки, то не факт, что в нынешнем картина будет такой же.

Когда с наступлением осени мы переключаемся с фидерной волжской рыбалки на живцовую поплавочную ловлю, мы не знаем точно, какая рыба и на каком пойменном озере ловится лучше всего. Но уже одна-две рыбал-

пяток водоемов, которые стабильно работают по хищнику из года в год. Посетив их хотя бы раз, мы уже знаем, что в Щучьей луже (здесь и далее местные названия безымянных пойменных озер) окунь с прошлого года измельчал, редко попадаются экземпляры больше указательного пальца, а щуки нет и в помине. Напротив, в Турбазовской ямке окунь значительно подрос (фото 2), но со щукой

по-прежнему туго. Приличного размера пятнистые хищницы попадают на Грязном, правда, поклевки редкие, а вот в Гутарихе щуки много, но она мелкая,

редко клюют экземпляры весом больше 500 г. Первые данные разведки на последующих осенних рыбалках могут быть опровергнуты, но чаще всего они под-




тверждаются. Кстати, благодаря им мы можем заранее определить места рыбалок, которые следует в первую очередь посетить после становления льда.

Конечно, спиннингист тоже может составить для себя понимание, какой рыбой и какого размера богато то или иное озеро. Но для этого ему, опять же, нужно сначала подобрать правильную приманку и привлекательную проводку, а это не всегда дело одной рыбалки. А вот у любителей ловли на живца приманка всегда самая правильная (фото 3)!

Эффект разбежавшегося торта

Опытный спиннингист всегда способен на глаз определить возможные стоянки хищника. На наших пойменных озерах это торчащие из воды коряжки и склоненные к воде ветви прибрежных деревьев, стены камыша, границы чистой воды и еще не до конца опавших на дно растений. Конечно, те же самые места в первую очередь облавливают и



с живцом (фото 4). Наблюдая на наших озерах и тех, и других охотников за хищником, могу с полной ответственностью заявить, что облавливание «секретных» стоянок хищников на живца получается гораздо результативнее.

Есть у наших пойменных озер одна особенность, которую не всегда учитывают спиннингисты. Дело в

том, что по осени в озерах скапливается очень много подросшего малька белой рыбы, и той же щуке, чтобы быть сытой, достаточно просто выплыть поутру из своего укрытия и широко зевнуть зубастой пастью. Однако, несмотря на такое обилие потенциальной пищи, аппетит у озерных хищников в погожие дни бывает хороший.

Как-то мой товарищ, которому я передавал азы живцовой ловли, спросил, глядя на обилие малька в месте ловли:

– Вон сколько кормовой рыбы вокруг наших поплавок плавает! Почему ты думаешь, что щука схватит именно нашего живца на крючке?


На этот вопрос я решил ответить товарищу отвлеченным примером:

– Представь, что ты очень голоден, и заходишь в кухню, чтобы перекусить. На столе тебя ждет шикарный торт, но как только ты протягиваешь руку, все кусочки разбегаются в разные стороны. Остается только один кусок, который почему-то не смог убежать. Конечно, ты уже не сможешь съесть весь разбежавшийся торт, но что тебе мешает утолить голод

именно этим кусочком?.. Товарищ понял приведенную в пример метафору. В ту рыбалку мы поймали с ним на двоих три приличные щуки – сработала не только преподанная теория, но и практика! (фото 5)

В описанных условиях наших пойменных озер у рыбака с живцом гораздо больше шансов соблазнить хищ-

ника, чем у спиннингиста. Допустим, на определенном участке водоема постоянно наблюдаются всплески жгучего хищника. Рыболов забрасывает туда поплавочную снасть с живцом. Иногда в азарте хищник топит поплавок сразу. Но гораздо чаще ему нужно от пяти минут до получаса, чтобы «подумать». Если проявить терпение, не пере- забрасывать снасть и не




шуметь на берегу, поклевка произойдет обязательно (фото 6)!

А вот как действовали в похожих ситуациях спиннингисты. Пример-

ное время осеннего жора щука бывает активна не весь день – обычно вспышки ее клева сменяются периодами относительного

четырех пиков активности щуки. Первый случался еще до восхода солнца, правда, брали в основном некрупные хищницы. Между



тив место, где всплескивал хищник, они подходили и начинали бомбардировать его приманками. Уже при первых забросах и проводках разбежался весь малек, а хищник затаивался и долго не показывал своего присутствия даже после ухода незадачливого спиннингиста.

Время клева и другие наблюдения

Давно известно, что даже в самое результа-

тивное. В такой ситуации задача рыболова – оказаться в нужное время в нужном месте, и шансов на это, опять же, с живцом гораздо больше, чем со спиннингом.

Пару лет назад, регулярно посещая небольшое озерцо, которое местные жители прозвали Турбазовской ямкой (на его берегу когда-то располагалась турбаза), мы в течение дня насчитывали не менее

10 и 11 часами утра на охоту выходили среднего размера щуки весом до 1 кг. После этого часа на два в клеве было полное затишье, но зато в промежутке времени с 13:00 до 13:30 можно было рассчитывать на поклевки самых крупных хищниц. Обычно после этого рыбалку мы прекращали, хотя и знали, что, если остаться до вечера, можно застать еще одну, предзакатную волну клева. Правда, в

это время охотятся только самые мелкие карандаши, которых приходится отпускать. Такая картина наблюдалась в течение нескольких рыбалок подряд – местные пятнистые хищницы строго придерживались своего пищевого расписания.

Чем глубже в осень, тем меньше выходов в течение дня предпринимает щука, чтобы поохотиться. Прошлой осенью в конце октября – начале ноября на более-менее больших озерах – Грязном и Гутарихе – наблюдался всего лишь один щучий выход, происходивший между 11 и 13 часами дня. С утра мы ловили

За пару часов могло произойти от одной до трех результативных поклевков, далее наступала полная тишина. Но зато хищницы попадались достойного размера (фото 7).

Зная время и место щучьего клева, мы могли просто забросить живцовые снасти и ждать поклевки, будучи уверенными, что живец придется голодной щуке по вкусу. А вот рыболов-спиннингист мог бы просто не угадать с приманкой, либо, не сумев точно определить время щучьего выхода, передвигаться от водоема к водоему именно тогда, когда нужно быть во всеоружии.

лее активного клева, ловля на живца позволяет сделать и другие интересные наблюдения.

Так, пару лет назад мы с супругой рыбачили на одном степном пруду и заметили, что щучья активность там напрямую зависит от характера освещения. Вода в водоеме была очень чистой, и рано утром, пока солнце поднималось над горизонтом, щука брала довольно смело. Но когда лучи поднявшегося светила пронзали толщу воды буквально до дна, водоем словно вымирал. Все менялось, когда на солнце находило большое облако, и снова



живца, подгадывая время так, чтобы приехать на водоем и забросить снасти именно в этот промежуток времени.

Кроме определения видового состава и размера рыб в водоеме, мест дислокации хищника и времени наибо-

становилось сумрачно. Именно в эти моменты в течение дня происходили все щучьи поклевки.

Живец живцу рознь

Так же, как и рыболову-спиннингисту, приверженцу ловли на живца зачастую приходится тщательно подбирать приманку, потому как на разных водоемах предпочтения щуки могут отличаться. Самыми универсальными, по нашему опыту, являются уклея и плотвичка, которые работают практически на каждом водоеме. Бывают и исключения.

К примеру, в Гутарихе в последнее время расплодилось очень много мелкой густеры, которая из-за своей многочисленности и высокой пищевой конкуренции редко достигает даже до полуладшечного размера. Местная щука так привыкла к этому корму, что берет на него гораздо лучше, чем на любого другого живца.

А вот в соседней Турбазовской ямке, где много мелкого окуня, щука просто сходит с ума от него. Причем это далеко не преувеличение! Мелких окуней в качестве живцов мы используем крайне редко, но в тот раз с наживкой была проблема, и мы

были вынуждены насадить на крючок окунька с мизинец, пойманного здесь же. На единственного живца в течение получаса было поймано сразу несколько среднего размера щук,

пока вовсе не сорвали ее с крючка...

Не раз бывало, что мы с супругой живцовыми поплавочными удочками облавливали спиннингистов. Примечательна в этом плане сентябрьская



причем пятнистые хищницы продолжали брать окунька, даже когда порезанная зубами рыбешка уже не подавала признаков жизни,



рыбалка, состоявшаяся пару лет назад на одном крупном пойменном озере. Утро было потрачено на добычу живца, который почему-то не шел в малявочницу, поэтому на месте ловли мы оказались только в начале одиннадцатого утра. Одновременно с нами на озеро приехала компания спиннингистов, состоявшая из пяти человек, которые, собрав снасти, разошлись в разные стороны.

Поплавки наших удочек стали тонуть, едва мы сделали первые забросы. Щука в тот день просто жировала. Казалось, она только

ждала момента, когда мы предложим ей живца. Следующий час прошел в какой-то лихорадке: не обращая внимания на то, что творится вокруг, мы вываживали и принимали в подсачек пятнистых хищниц, насаживали новых живцов, снова забрасывали, и тут же следовала очередная поклевка. Когда через час в нашем ведерке иссяк скудный запас живцов, на кукане плавало 13 щук (фото 8). И только тут мы заметили, что все пять спиннингистов окружили нас с двух сторон, и хлещут воду различными приманка-

ми, забрасывая их прямо к нашим поплавкам. При этом за все время рыбалки только один из них сумел обрыбиться небольшой щучкой...

Был и прямо противоположный случай, когда я рыбачил на небольшом пойменном озере, укрытом от посторонних глаз густой порослью деревьев. В качестве живцов у меня были мелкие окуни, но щука брала плохо. В какой-то момент из чащи вышли два спиннингиста, и с первых же забросов стали вытаскивать килограммовых щук, причем, так как озеро было очень маленькое, они забрасывали прямо к моим поплавкам. За каких-то полчаса они выловили на двоих не менее десятка хищниц, а у меня не было и поклевки.

Подытоживая, скажу, что самая лучшая снасть для ловли осеннего хищника – та, в которой рыболов полностью уверен и умеет виртуозно с ней управляться. Ведь главное на рыбалке – получать удовольствие от процесса, а улов – это дело второстепенное, хотя, не скрою – приятное (фото 9)!



Сентябрь на северных водоемах – «горячая» пора. Комаров и гнуса почти нет, активность рыбы с каждым днем возрастает, а любители охоты с

ловный зуд сдержат уже невозможно. Рецепт один – бегом на реку. Серьезный рыболовный выезд был у нас запланирован на конец сентября. Интересный

ожидание в коротком рыболовном туре. Четыре-пять дней на водоеме и пара в дороге – уложиться мы должны были как раз к началу очередной рабочей недели.

удачу за хвост» решили возле пос.Хулимсунт, расположенного на берегу Северной Сосьвы. По сценарию, рыбалка должна была проходить в щадящем режиме, без

момента поездки на Сосьве был достаточно высок, даже близок к июньскому послепагодковому. Поэтому решили, что по ходу следования будем обращать внимание,

все это оказывается позади. Сейчас важно лишь одно – я опять на реке, со старыми товарищами, в просторной и удобной Витиной лодке. Впереди меня ждет оче-



А. ПОТАПОВ,
наш собственный корреспондент по УрФО

В ОЖИДАНИИ ОСЕННЕГО ЖОРА

удовольствием отвлекаются от рыбной ловли на набравшую жирок утиную и боровую дичь. Кругом поляны спелых ягод и куча великолепных, ядерных грибов под ногами. Все это прекрасно, но что делать, если до этого благодатного времени остается еще пара-тройка недель, а рыбо-

маршрут, отличные перспективы по рыбалке – все это было впереди, и все участники предстоящего путешествия с нетерпением ожидали дня Х. Тем неожиданнее прозвучало предложение старого товарища Виктора, тоже участника запланированной поездки, скоротать напряженное

Виктор – опытный рыболов, надежный товарищ, «душа» компании и, что немаловажно, имеет в своем распоряжении различные водномоторные средства и избы по берегам разных рек. От таких предложений не отказываются. Попробовать «ухватить рыболовную



истеричного поиска трофейных экземпляров, чтобы экономить физические и эмоциональные силы участников. По общему мнению и желанию, мы могли перемещаться на расстояние до 100 км с неспешной, ненапряженной рыбалкой. Уровень воды на

в первую очередь, на различные ручьи, притоки и старицы, облавливая их устья и, по возможности, заходя в доступные для прохода нашей лодки места. Быстрые сборы, короткое объяснение с семьей и коллегами, продолжительная дорога – через некоторое время

редное приключение, и, наверняка, хорошая рыбалка. Андрей, третий участник нашего похода, уже давно зарекомендовал себя как незаменимый суперинтендант. Если он с нами, то место ночевки всегда будет грамотно оборудовано и аккуратно прибрано

после отбытия, ничто не будет забыто или потеряно, ни одна мелочь походного быта не сможет укрыться от его хозяйственного взора. Так, не стовариваясь, мы в очередной раз пришли к обычному для нас речному «табелю о рангах». Во время ловли все равны, но на стоянке я курирую пищеблок, Андрей «шуршит» по хозяйству (палатка, столик, котелки, костровище, дрова и т. д.), Виктор отвечает за лодку, движок, бензопилу и другие технические моменты.

По быту и логистике путешествия вопросов нет, а чем нас обрадует река? Рыбалка в первой декаде сентября, как это ни странно звучит, гораздо менее предсказуема, чем в июне – июле. В надежде на поимку солидного трофея ближе к осени многие спиннингисты начинают использовать кондовые снасти, крупные приманки и агрессивные проводки, иногда абсолютно не обращая внимания на сопутствующие факторы и условия. Я сам, немалое количество раз идя на поводу стереотипов, терял массу драгоценного времени на понимание

того, что рыбалка в начале осени на «раскрученные» в журналах приманки и в досконально расписанных опытными рыбаками местах совершенно не гарантирует рекордных уловов. На самых разных выездах мы неоднократно убеждались, что самые топовые воблеры, блесны и «резина», безотказно работавшие на водоеме пару сезонов подряд, могут в одночасье оказаться не у дел на этом же месте.

В предстоящей поездке все это мало нас беспокоило, поскольку мы были уверены, что со своим планом «релаксирующей» рыбалки получим максимальное удовольствие от путешествия при любом раскладе.

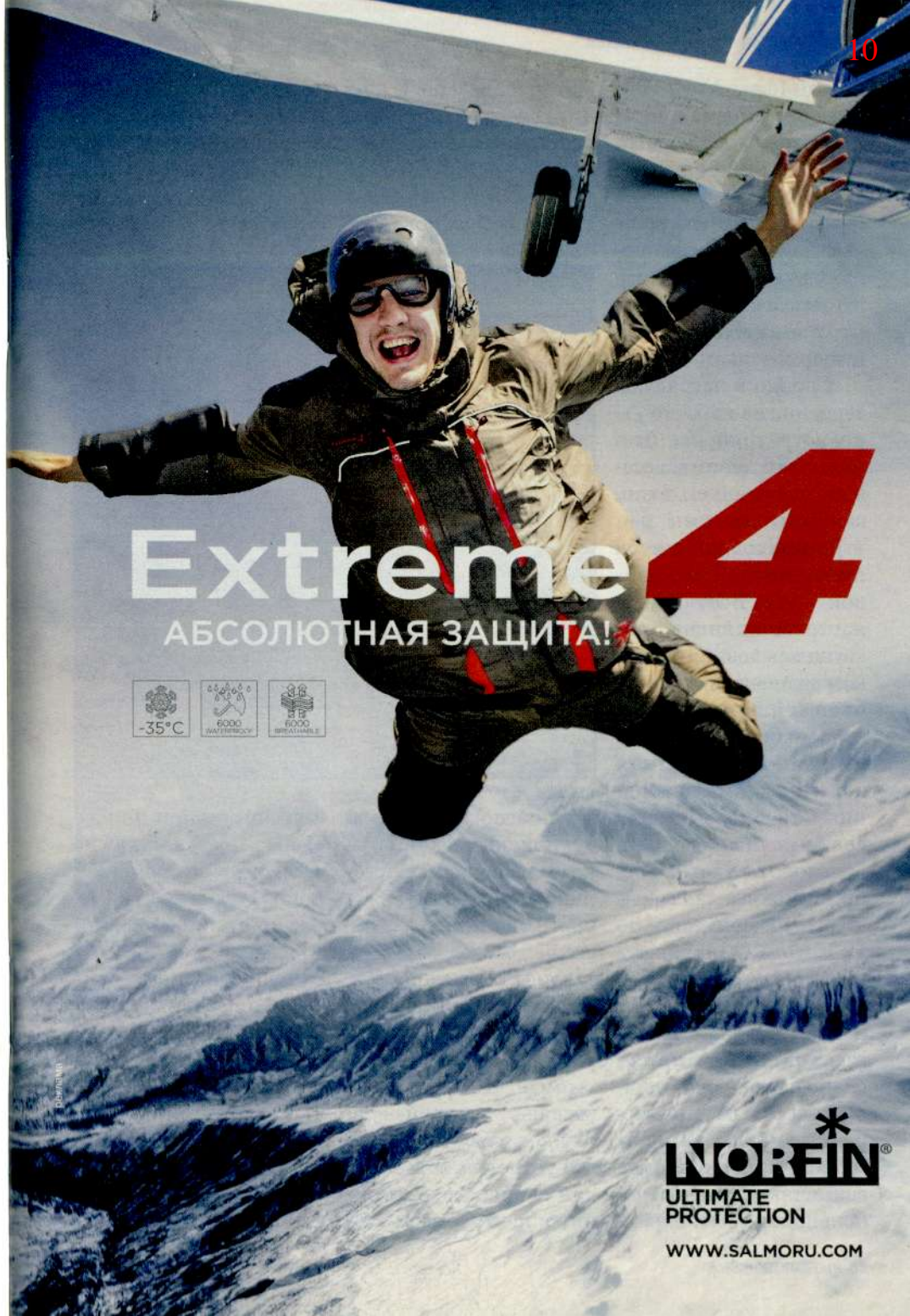
Рыбалку совершенно неспешно начали на коренной реке недалеко от Хулимсунта. Эти места Витя знал досконально. Казалось, что мы действовали наверняка, но высокий уровень воды внес свои коррективы.

Двигаясь в первый пасмурный день по Сосьве вниз по течению, мы старались облавливать все более-менее перспективные места.

Крутояры и затопленный на мелководье курстарник, ямы и песчаные косы, устья впадающих ручьев и речушек – ничто не ускользало от нашего внимания. Используя различные приманки, мы старались спровоцировать пассивного хищника на поклевку. Что только мы не предпринимали и как только не изгалялись. Проходы вверх и вниз по течению «на моторе» с различными воблерами чередовались с тщательным обловом «железом» и «резинкой» самых горячих, по нашему мнению, мест. Даже единичные попытки соблазнить хищника живцом ни к чему не привели.

Весь первый день на воде ушел на понимание того, что хищника надо искать в другом месте. Несколько средних окуней да пара-тройка небольших щучек – вот итог вполне трудового дня на коренной реке.

Зарядивший к вечеру дождь, иногда переходящий в приличный ливень, заставил нас окончательно забыть о рыбалке и уединиться в одной из изб Виктора в ожидании милости от



Extreme 4

АБСОЛЮТНАЯ ЗАЩИТА!




NOREIN
 ULTIMATE
 PROTECTION
 WWW.SALMORU.COM

погоды (фото 1). Из пойманной рыбы под проливным дождем приготовили великолепную уху, которая не только благотворно действовала на урчащие от голода желудки, но и вселила определенный оптимизм и надежду на следующий день.

Словно в награду за терпение и упорство утро встретило нас безоблачным небом и веселым щебетаньем птиц, которые, как и мы, быстро приходили в себя после тяжелой, дождливой ночи. В отличном настроении вновь приступили к ловле. При ярком солнечном свете заброшенные поселки на крутых берегах Сосьвы уже не казались нам классическими декорациями к фильмам ужасов, а речные омуты и водовороты уже не воспринимались так мрачно, как накануне.

Погода наладилась, но хищник продолжал бастовать. Весь утренний оптимизм улетучился часов через 5-6 интенсивной рыбалки. Отличные места, самые проверенные и убойные приманки приносили лишь единичные поклевки небольших щурят, окунь-

ков и подъязков. К концу второго дня стало совершенно ясно, что дальнейшая рыбалка в таком режиме обречена на полный провал. В



мутной воде коренной реки щуки и окуня или не было, или они категорически отказывались брать. На «дворе» 25°C, вода в реке местами цвета «кофе с молоком». Что делать? Извечный вопрос, в том числе и для рыболовов, на Руси...

Зная, что крупная зубастая хищница и окунь-горбач находятся где-то рядом и в немалом количестве, мы понимали, что делаем что-

то не так. Решили полностью поменять все основные составляющие рыбалки – места ловли, методы поиска. Так же решили больше не ис-

пользовать при поиске рыбы новые дорогие «гламурные» приманки, приобретенные за зиму. Все внимание решили сосредоточить на неоднократно проверенных «поисковиках». Без лишних разговоров свои законные места на карабинах трех удилищ заняли маннсовская «резина», безотказная вертушка Blue Fox №3 и шустряк ZIP BAIT'S Rigge длиной 7 см.

Искать рыбацкое счастье в оставшиеся дни решили в полноводных ручьях и притоках, в которых можно было подняться хотя бы на па-



ру километров. И пусть большинство из них берут свое начало с болот, но в этот период их чистота и прохлада оказа-

лась несравненно лучше коренной реки. Обычно зайти в большинство из них и продвигаться вверх в начале сентября, конечно, совершенно не-

возможно, но нам на руку сыграл фактор «большой воды». Дожди, превратившие основную реку в мутный поток, предоставили возможность побывать в нескольких до того недоступных притоках Сосьвы, где вода уже успела подняться, зафиксироваться на определенном уровне и существенно просветлеть.

Первый же заход в устье ближайшего относительно небольшого ручья и подъем всего на 100 м сразу же принес первые полновесные трофеи – пятюк мерных окуней и пару товарных щучек. Еще несколько хищников стремительно убежали от лодки при нашем приближении.

Уже что-то. Можно, конечно, было попытаться подняться дальше по ручью в поисках перспективных мест, но мелкие предустьевые перекаты и дремучий береговой бу- релом сразу отбили такое желание даже у самых рьяных экстремалов.

Чуть более полноводный второй ручей наградил наш коллектив парой «зубастых» под 2 кг, десятком зачетных «горбачей» и тройкой упитанных язей (фото 2).


Тенденция понятна, решили до темноты на максимальном ходу зайти в относительно крупную ближайшую реку-приток, на берегу которой стоит одна из изб Виктора, чтобы в дальнейшем продвигаться вверх как можно выше, а далее действовать по обстановке. В глубоких сумерках, двигаясь на малом ходу, без навигатора, чуть не проскочили небольшое в малую воду, но вполне приличное при нынешнем уровне устье речки. Подниматься до избы 20 км сил уже не было, поэтому прямо на устье, на небольшой косе, орга-

низовали ночевку (фото 3).

Подвели итоги. Даже сделав скидку на такие обстоятельства, как неоднократные дневные скачки давления, периодически усиливающийся дождь, высокую и мутную воду, полную луну – результаты ловли для Северной Сосьвы смехотворны.

Довольно скудный улов первых двух дней на богатейшей северной реке навел на мысль, что мы просто не поняли ситуацию и вовремя не перестроились на поиск активного хищника. Возможно, данный результат явился фактором некоторой вальяжности и неподготовленности участников похода к условиям ловли. Матерые и опытные рыболовы, «заточенные» на поимку трофея, оказались совсем не готовы на своих коронных местах к расслабленной рыбалке. Средне-легкие удища, относительно тонкие лески и среднего размера воблеры – вся эта классика спиннинга середины двухтысячных оказалась нами давно и напрочь забыта за годы рыбалки на северных водоемах. Всегда используя

огромные приманки, каждый сезон охотясь с ними на трофейную ры-



бу, мы, как оказалось, потеряли навык ловли небольшого хищника твичингом и на средние джиг-приманки. У нас и приманок-то, подходящих под условия ловли, нашлось не больше десятка на троих. Пришлось перестраиваться полностью.

Пойманные окуни и щуки хоть и обеспечили нам отличный рыбный ужин, но оптимизма прибавили не сильно. Было неясно, что нас ждет в оставшиеся пару дней на этом притоке. Ведь получается, мы пошли ва-банк, поставив все на одну единственную речку. Ночные разговоры и философские рассуждения на эту тему

так зацепили всю компанию, что мы, в ожидании следующего дня, да-

же не стали устанавливать палатку. Не сговариваясь, решили переночевать теплой ночью под открытым небом около костра. И даже периодически накапывающий небольшой дождик не смог испортить всей красоты и романтики этой спонтанной ночевки.

Дальнейшее развитие ситуации изменилось кардинально. Может быть, коренной перелом в рыбалку внесла ночной грозой «небесная канцелярия», а может быть, разговор, обильно направленный рыбацкими байками, неспешно струящийся у ночного костра. А что, в принципе, хотел «поймать» каж-

дый член коллектива от этого путешествия? Горы разнокалиберной мертвой рыбы – давно не наш путь. Добыча трофея? Через 20 дней именно за рыбой мечты и снаряжалась следующая экспедиция. Может быть, перелом произошел тогда, когда под ночным небом мы осознали, что в порыве рыболовной страсти мы забыли изначальную цель выезда? То, для чего мы и стремились на реку, – достичь рыболовной нирваны.

Мириады звезд над головой, оглушительная красота Севера, удален-

ность от цивилизации к утру заставили задуматься всех экспедиционеров о смысле рыбацкой жизни. Рассвет застал особенно рьяных «ночных философов» в самый разгар уже немного невнятной беседы, а в чувство всех привел мощнейший удар хищника по поверхности реки. Неужели таймень? Так далеко от гор, от его привычных мест обитания?

Спиннинги мгновенно оказались в руках рыболовов, и тут же различные приманки принялись утюжить утреннюю гладь реки. Утренний агрессор больше се-

бя ничем не проявил, но посыл на день был задан знатный.


Утреннее солнце очень быстро высушило наши вещи и одежду от ночной мороси и росы, обычный завтрак показался всем невероятно вкусным и полезным для организма, дальнейшее путешествие виделось только в самых радужных тонах. В предчувствии и предвкушении отличного клева, все, не сговариваясь, заменили небольшие приманки предыдущего дня на более крупные. И такая замена, как показали дальнейшие события, себя полностью оправдала (фото 4).

Оставшиеся два дня рыбалки прошли под символом самого настоящего «знака качества». Маршрут до избы длиной 20 км занял у нас весь световой день, но не из-за дорожных трудностей и речных неожиданностей, а благодаря великолепному клеву. При желании, это участок реки можно было «пролететь» за час-полтора, но активность хищника в этот день просто зашкаливала. Грех было не воспользоваться этой ситуацией.





Пусть на перекатах не было привычных хариуса и тайменя, зато на протяженных плесах свирепствовали щука, окунь и язь (фото 5). Неглубокие «протяжки» длиной 100-300 м и глубиной до 1,5 м оказались просто забиты мерным хищником. Любые приманки, более-менее грамотно поданные на этих участках, приносили стабильные, резкие и уверенные поклевки. Замена, ради эксперимента, крупных рабочих «вертушек» на 5-7-сантиметровые виброхвосты и твистеры резко уменьшил в уловах количество язя, но в разы увеличили число крупных окуней (фото 6). Кроме того, на «резину», проводимую близко от дна стала реагировать щука, до этого не обращавшая внимания ни на какие предлагаемые ей приманки.




Забыв о времени и пространстве, мы просто наслаждались действием, естественно, держа в голове предстоящую «крутую» осеннюю рыбалку. Но как можно заставить себя сменить место и оторваться от «веселой» ловли, когда

на каждом забросе любую приманку жадно хватают матерые окуни и язи (фото 7)? Как можно сняться с якоря, тягая из-под лодки увесистых щук одну за другой, хотя впереди предстоит еще 15 км хода?

На северных реках так бывает сплошь и рядом – тотальное бес-

клевые вдруг моментально сменяется ураганным клевом. И только на первый взгляд все это происходит случайно, на самом деле это система. Система, если хотите, Севера.

Северные реки России невероятно богаты



самой разнообразной рыбой. Начинающему «северному» спиннингисту надо лишь иметь много терпения и совсем чуть-чуть форта. Терпеливый и грамотный рыбак, пусть и не с первого раза, но очень быстро усваивает простые, но непреложные истины на северных водоемах.

Многие матерые зарубежные и отечественные рыболовы, первый раз попавшие на реки Кольского, Ямала или Камчатки, остаются совсем без улова. После личного фиаско некоторые из них корят в этом кто погоду, кто неумелых проводников, кто завышенную оценку рыбных ресурсов водоема и т. д. и т. п. Лишь небольшая часть истин-




ных любителей рыбалки после неудачных поездок, чувствуя «спинным мозгом» перспективность северных рек и озер, начинают работать над своими ошибками. Через некоторое время они возвращаются, чтобы взять свое. При этом уже с правильными снастями, с рассчитанным

графиком движения и подробными картами, а самое главное, с уверенностью, что настало их время в освоении Севера. Большинство из них после первой «правильной» и удачной рыбалки на «знаковой» северной реке не мыслят себя нигде, кроме как на очередной неосвоенной.


Наш опытный коллектив, как оказалось, был готов к любому повороту событий. Нашлись на дне коробки и нужные воблеры, до того не «нюхавшие реку» (фото 8), подобрали со временем и подход язя к «резину» с «железом».

У матерых рыболовов, как говорится, один ответ: «Не попали на клев – потерпим, потопчем берег сапогами, поедем «плетенкой» по катушкам, пару спиннингов сломаем – что-нибудь да поймем». Ну, а если попали на жор – своего не упустим, получим удовольствия от поимки рыбки сполна. Два



оставшихся до эвакуации дня все просто отдыхали. На протяжении всего участка до избы в любом месте был обеспечен отличный клев самого разнообразного хищника (фото 9).

Глубокие ямы с обратным течением приносили регулярные поклевки различных хищников на «резину», в том числе и на достаточно крупную. Ровные глубокие протяжки были забиты активными окунем и язем, которые отлично откликались на «вертушки» и крэнки с заглублением до 2 м. Причем, работали все «толстячки» – и фирменные японские, и их многочисленные клоны.



Мы часто меняли приманки на более крупные и шумные. Ради эксперимента периодически на карабины цепляли

различные топвотеры. Результат принесли лишь различные имитации мышей (фото 10) и лягушек. Все остальные рабочие летние «поверхностники» оставались в полном игноре. И пусть максимальный вес пойманных рыб (щуки – 3 кг, окуня – 0,5 кг, язя – 1 кг) являлся для этих мест более, чем рядовым, ключик к капризному хищнику оказался подобран.

Уже будучи дома, все участники рыбалки при-

шли к одному выводу. Привыкшие к более весомым трофеям, мы вовремя не поняли, что сейчас от нашего ма-

стерства и опыта зависит гораздо меньше, чем от сопутствующих условий – уровня воды, ее прозрачности, температуры, давления. Судорожная нервная дрожь в руках и пульсирующая мысль в голове, что мы делаем что-то не так, пропала лишь к обеду третьего дня.

Во-первых, члены команды вспомнили о первоначальной цели поездки – рыбалке в стиле «релакс». Во-вторых, все успокоились, собрались с мыслями, проанализировали свои предыдущие действия, провели работу над ошибками. И тут же для всех началась рыбалка, к которой мы так стремились в этом

походе. Она не стала более простой или более добычливой. Она не стала лучшей в сезоне или обычной рядовой. Она вдруг приобрела свой определенный статус, превратившись в течение одного дня из судорожной и дерганой в неспешную и комфортную.

Такая рыбалка дорогого стоит. Различные приманки, приятная обстановка в лодке и на реке, полное отсутствие конкуренции, отличная, солнечная погода.

До конца рыбалки подобранные опытным путем в первые дни приманки так и остались у хищника в абсолютном фаворе. В первую очередь это проверенные

вертушки BLUE FOX (фото 11) и MYRAN от № 3 до № 6, различные воблеры-фэты с заглублением до 2 м, средняя и крупная «резина» на джиг-головках до 12 г – все это работало на «ура». Отменный клев окуня, язя и щуки позволили нам не только отлично провести время, в какой-то момент мы предположили, что попали на начало осеннего жора. Но, как показали дальнейшие события, настоящий жор хищника начался на этой реке в установленные природой сроки, а мы лишь зацепили его малую часть.

Теперь уже ничто не могло испортить нам хорошее настроение и особое впечатление от поездки. Дождь, бесклевье первых дней, предстоящая долгая дорога домой – все эти моменты, наслаиваясь друг на друга, моментально оставались где-то позади. Река, друзья, изба, рыба – эти «слайды» до сих пор стоят у меня перед глазами яркими картинками. А ведь это был всего лишь выезд-разведка, выезд-прогулка. То ли еще будет впереди, в основном путешествии.



Хариуса можно по праву назвать одной из красивейших рыб нашей российской ихтиофауны. Его шикарный огромный спинной плавник словно яркий парус украшает стройное и сильное тело этой прекрасной благородной рыбы, обитающей исключительно в чистых водоемах нашей необъятной Родины. Незабвенный классик нашей охотничьей и рыболовной литературы Л.П.Сабанеев писал о нем следующее: «Название это, употребительное во всей северной России, очевидно нерусское и имеет финское происхождение»; «По многим признакам своим хариус составляет как бы посредствующее звено между лососями и сигами»; «Хариуса очень легко отличить от всех других рыб по огромному спинному плавнику, который иногда, будучи сложен, почти достигает (у самцов) языковидного жирового плавника, характеризующего все семейство лососевых».

Ловля хариуса на Русском Севере и в Сибири – дело обычное.



ЗА ХАРИУСОМ НА МИКРОРЕЧКИ

П. КОНОПЛЕВ
пос. Батово,
Ленинградская область

Там эта рыба по своей распространенности практически заменяет столь привычную для нас плотву, которая присутствует практически в каждой речке и озере. Во многих сибирских водоемах хариус достигает солидного размера. В поисках же трофейного европейца придется отправиться на Русский Север. Там, если очень повезет,

можно поймать самых крупных хариусов на планете. Кому-то ведь, пусть и очень давно, повезло изловить рыбку весом 4675 г!

В этой статье речь пойдет не о трофейной рыбалке в краях непуганых рыб, где чаще встретишь медведя, чем коллегу по увлечению. Разговор пойдет о ловле хариуса в Европейской части России, там, где он водится в маленьких быстрых речках, которыми так богат наш северо-запад и ближайшие к

нему области. Сразу скажу, что поимка красавца-хариуса крупнее 300-400 г – здесь уже событие, а рыбина под килограмм и выше – настоящий трофей и вероятный рекорд для данной речки (фото 1), поэтому отпустить его – дело чести, ибо он реальный носитель элитного генофонда в водоеме.

Посему самые распространенные и востребованные снасти – спиннинги класса ультралайт (с тестом до 5-6 г) или лайт до 7-8 г. Луч-





ше, если они будут форелевыми для «стримовой» ловли, о чем обычно указано на их бланке (фото 2). У хариуса довольно нежные губы, поэтому жесткие удилица нам однозначно противопоказаны. Даже при использовании деликатных снастей частые сходы – дело вполне обычное. Монофильная леска предпочтительнее дорогих тонких шнуров, которые неминуемо гибнут многими метрами при распутывании «бород». Они образуются из-за перекручивания лески «вертушками» при последующих забросах легких приманок, особенно в ветреную погоду.

Тем не менее, при наличии очень хорошей безынерционной катушки, мы вполне успешно ловим харьюзков



фрикционного тормоза. Это важный момент. Фрикцион вместе с по-

датливым бланком форелевого удилица помогут обуздать хариуса,

который дико сопротивляется изо всех сил и может порвать себе губы (фото 3). Необходимо ослабить перед рыбалкой тормоз, чтобы рыба, делая после поклевки свой главный рывок, сразу потеряла большую часть сил. Затем опу-



тив кончик спиннинга вниз, начинаем вываживать наш трофей, не

давая ему возможности выйти вверх на свечу.

По сути, условия рыбалки те же, что и при ловле дикой форели, причем зачастую оба вида обитают в одной речке и при целенаправленной ловле одной, другая запросто оказывается бонусом в прилове. Особенно это справедливо при использовании мелких «вертушек», тут даже не всегда угадаешь, кто стоит за очередным камешком и схватит блесну на очередном забросе. Единственное, что в засаде за камнем на быстрой струе сразу за перекатом в 99 % случаев окажется именно хариус. Форель же предпочитает более спокойные места ниже по течению за камнями и корягами. В самом перекате может попасться лишь форель, которая в этот момент просто-напросто форсировала данную преграду.

Ловиться наш красавец-«парусник» начинает, как только река вернется после весеннего паводка в свое русло, и вода вновь станет прозрачной. К тому времени он уже успевает отнереститься. Через пару

недель позже икра метана можно попасть на вполне активный клев, правда, не стоит ожидать особого жора, такого как бывает у щуки.

Весной и в начале лета хариусы охотятся в поисках корма у самого дна. Приманки лучше использовать потяжелее, чтобы иметь возможность на быстром течении провести их как можно глубже. Увы, это время частых зацепов за коряги, камни и прочие придонные преграды. Чтобы не распугивать рыбу, особенно если зацеп произошел в перспективном месте на первом-втором забросе, не стоит сразу лезть в воду и отцеплять приманку. Не стоит и отрывать места ниже по течению за камнями и корягами. В самом перекате может попасться лишь форель, которая в этот момент просто-напросто форсировала данную преграду.


Ловиться наш красавец-«парусник» начинает, как только река вернется после весеннего паводка в свое русло, и вода вновь станет прозрачной. К тому времени он уже успевает отнереститься. Через пару недель позже икра метана можно попасть на вполне активный клев, правда, не стоит ожидать особого жора, такого как бывает у щуки. Весной и в начале лета хариусы охотятся в поисках корма у самого дна. Приманки лучше использовать потяжелее, чтобы иметь возможность на быстром течении провести их как можно глубже. Увы, это время частых зацепов за коряги, камни и прочие придонные преграды. Чтобы не распугивать рыбу, особенно если зацеп произошел в перспективном месте на первом-втором забросе, не стоит сразу лезть в воду и отцеплять приманку. Не стоит и отрывать места ниже по течению за камнями и корягами. В самом перекате может попасться лишь форель, которая в этот момент просто-напросто форсировала данную преграду.

Всплеск клева хариуса случается наблюдать во время вылета поден-

ки. В этот период нахлыстовая снасть берет верх над нашими спиннингами, ибо «парусник» зорко следит лишь за тем, что мягко приводняется на воду и по-

мую лучшую пригодность большинства лесных микроречек, в силу их небольшой ширины и заросших берегов, для нахлыстовых забросов, все-таки спиннинг в об-

стоянок. Тем и интересна эта рыбалка. Невозможно точно спрогнозировать каждый свой будущий выезд на определенную речку, нельзя спланировать удачу,



хоже на это насекомое. Вообще, нахлыст именно в ловле хариуса побеждает спиннинговую снасть, но даже в такие периоды умудренные спиннингисты не сдаются и умудряются ловить-таки харьюзков с помощью бомбарды и тех же нахлыстовых мушек. Учитывая не са-

щим и целом следует признать более эффективным инструментом и уж точно более универсальным (фото 4). Для успешной рыбалки нам каждый раз приходится на месте разбираться, какие именно факторы в данный момент влияют на выбор хариусом мест

каждый раз приходится подстраиваться под определенные условия – уровень воды, ее прозрачность, скорость течения, температуру, атмосферное давление, кормовые предпочтения рыбы в данный период на данном водоеме. Общей закономерностью можно считать

лишь то, что хариус предпочитает места с чистой и холодной, насыщенной кислородом водой; что чем выше температура воды, тем ближе хариус будет смещаться к быстротоку, порогам или к русловой канаве.

Тактика ловли хариуса очень схожа с форелевой рыбалкой. В первую очередь рыболову необходимо усвоить различия в местах стоянки хариусов и форелей. Если они обитают в водоеме совместно, рыболову довольно быстро удастся выяснить, где держится форель, а где хариус. Если форели в реке нет, хариус занимает почти все типичные места, где она должна бы держаться.

Характерной особенностью ловли хариуса спиннингом является медленное ведение блесны. Это дает гораздо больший эффект, чем при ловле других рыб. Всегда в выигрыше будет рыболов, подбравший приманку, которую на данном течении можно провести максимально медленно. Хариус в отличие от форели редко активно пре-

следует добычу, его охота носит выжидательный характер. Он бросается чаще всего на блесну, которая проводится в непосредственной близости от места его стоянки.

Большое значение имеет определение потенциального места стоянки. Хариус почти всегда стоит у дна, особенно весной, и только на самых спокойных участках водоемов иногда медленно передвигается в поисках корма. В ручьях он охотится в пределах всей ширины русла. Это нужно учитывать при проводке. Когда хариус видит что-либо на вид съедобное, проплывающее у поверхности водоема, он начинает подниматься и атакует добычу на некотором расстоянии ниже своей стоянки. Если обследуемый объект оказался несъедобным, хариус, разворачиваясь, уходит обратно, иногда даже с небольшим всплеском, что позволяет заметить место его стоянки.

Хариус отлично ловится на самые разные спиннинговые приманки и нахлыстовые мушки в сочетании с бом-

бардой или тирольской палочкой. Но приманкой №1 была и остается старая добрая блесна-«вертушка». Приходится перебрать порядочное количество этих штук от самых разных производителей, чтобы со временем собрать коллекцию самых уловистых. Конструктив у всех брендов разный, несмотря на одинаковую основу. Отличия в мелких деталях, зачастую неуловимых на взгляд начинающего спиннингиста, но они могут существенно повлиять на работу приманки.

Наверняка каждый спиннингист, пробывший ловить на «железо», сталкивался с ситуацией, когда две однотипных блесны одинаковой массы, размера и конструкции от разных производителей на воде показывали абсолютно разные результаты. Например, одна заводится сразу при касании воды, другую же надо дернуть и протащить полметра-метр, чтобы ее лепесток включился в работу.

Разумеется, первая будет предпочтитель-



нее, особенно когда ловля «точечная», и нам просто необходимо, чтобы приманка заиграла сразу же при падении за очередной камешек или коряжку, где нет места и времени на разгон и включение «с толкача».

Конструктивно все зависит от таких незаметных невооруженным глазом параметров, как толщина лепестка, размер и форма дужки, ее сочетание с толщиной осевой проволоки, подбор сердечника и иногда даже от наличия и качества мушки, связанной на крючке.

Для меня лидерами среди «вертушек» давно уже являются в первую

очередь приманки от SAVAGE GEAR и RIVER OLD, а также от PONTON 21 и MEPPS (фото 5-6). Эти блесны хороши тем, что работают всегда и везде, на любых проводках и на любом течении, то есть являются максимально универсальными.

Существуют так же и «вертушки» специального назначения, снабженные тяжелым сердечником, иногда со смещенным центром тяжести для меньшего закручивания лесок и шнуров. На микроречках они нам вряд ли пригодятся, их стихия – мощные пороги и перекаты северных и горных форелевых рек. Многие

из них не так хорошо и быстро заводятся, как описанные выше (чаще всего из-за тяжелых сердечников), но они отлично справляются с мощным течением, где другие приманки стремительным потоком просто выбрасывает наверх.

Если у кого-то все-таки есть на примете небольшая речка с мощным порогом, то парочка таких приманок может пригодиться. Из самых компактных можно смело рекомендовать FIELD HUNTER Kit Hit, из более крупных – SAVAGE GEAR Caviar. В

крайнем случае, если не хочется тратить на приманки, которые будут крайне редко востребованы, можно взять с собой парочку компактных свинцовых или вольфрамовых гру-

при прохождении стремнины. У вертушек типа «инлайн», например, от PANTER MARTIN лепесток посажен прямо на ось вращения, без дужки. Такая конструкция

зятниками. При любой проводке будет предпочтительнее самое медленное движение, главное, чтобы не сбивалась игра блесны.

Колеблющиеся блесны не столь стабильны в работе на быстрых перекатах, но на спокойных участках нравятся хариусу не меньше «вертушек» (фото 7). Обычно спиннингистами используются «колебалки» весом до 4-5 г, особенно хороши модели, разработанные для ловли форели.


Типичная проводка для блесен при ловле ха-



зил в виде «пули», «оливки» или «чебурашку». При ловле на мощном течении их можно закрепить выше приманки. Это не позволит потоку выбросить «вертушку» навверх

позволяет делать эффективную проводку на струе без сбоев лепестка после столкновениями с камнями, к тому же реже случаются зацепы. Такой тип блесен не зря любим многими харью-

риуса часто сводится в первую очередь к «апстриму», то есть проводке по течению. Учитывая высокую скорость струи, для надежной работы лепестков «вертушек» нам потре-



буется быстро крутить ручку катушки. Для этого желательно иметь скоростную катушку с высоким передаточным числом, типа всем известной SHIMANO Stradic.

Вторым вариантом будет проводка «на снос». Заброс делается чуть выше по течению, затем блесну подтягивают, чтобы она включилась в работу. Далее игру задает уже само течение, но всегда надо следить, чтобы она не сбивалась. Когда леска или шнур развернется под прямым углом к

течению, вращение лепестка приманки изменится, и именно в этот момент чаще всего и происходят атаки хариуса.

Стандартное уловистое место на быстрой реке – тень на течении за крупным валуном. Это, можно сказать, постоянная точка. На ней могут стоять даже несколько хариусов. Облов такой точки, с обязательной проводкой блесны за препятствие, желательно сделать не один раз.

Иногда случается, что по разным причи-

нам не удастся подойти для наиболее удобного заброса. Например, на фото 8 – одно из моих любимых мест на некой речке. Там за крупным валуном обычно дежурит пара-тройка вполне приличных для этого водоема экземпляров «парусников». Чтобы их изловить, нужно немного «попотеть» с правильной проводкой. Поскольку за валуном идет вниз по течению целая гряда камней поменьше, то о забросах с противоположной стороны нет и речи. Проблема ловли с ближнего берега

в отсутствии укрытия для рыболова и стене тростника. Появившись на открытом участке перед камнем, хариуса мы просто спугнем своим видом. Ну, а пробираясь сквозь заросли позади стоянки, напугаем его еще и шумом. Поэтому в данном месте предпочтительнее сделать проводку на снос с таким расчетом, чтобы блесна прошла по дуге (желтый пунктир на фото 8), приблизившись к валуны максимально близко. Красными стрелками показаны траектории наиболее вероятных атак хариусов.

Хариус может соблазниться и силиконовой приманкой, особенно когда он не слишком активен. Для монтажа пригодятся маленькие джиг-головки или просто небольшие морышки, лучше вольфрамовые. Приманки – «черви», нимфы, «опарыш», «мотыль» или просто нарезка из кусочков более крупных приманок, если ничего подходящего не оказалось под рукой.

Небольшие легкие рывочки, волочение на медленном течении, а на самой стремнине снос при натянутой лес-

ке – вот небольшой и нехитрый запас видов анимации силиконовых приманок при охоте за хариусом на малой речке. Для этого пригодятся микроджиговые спиннинговые удилища с мягкой податливой вершинкой, которая будет весьма благосклонна к нежным губам хариуса. Неспешность проводки важна и при использовании силиконовых приманок.

Отдельная тема – воблеры. На них тоже ловят хариуса. Разумеется, на них чаще попадает рыба покрупнее, но и мелкий «па-



MAXIMUS
THE FISHING GLADIATOR

ЭКОГРУП
www.eco-group.ru

Оптовая торговля рыболовными товарами

САНКТ-ПЕТЕРБУРГ +7 (812) 773-45-00; МОСКВА +7 (916) 188-72-05; ВОЛГОГРАД +7 (905) 338-96-75; ИРКУТСК +7 (914) 876-83-61;
КАЗАНЬ +7 (927) 045-95-89; КРАСНОЯРСК +7 (913) 595-00-26; НИЖНИЙ НОВГОРОД +7 (910) 395-00-08;
НОВОСИБИРСК +7 (983) 318-37-12; РОСТОВ-НА-ДОНУ +7 (999) 696-58-58; САМАРА +7 (846) 276-40-99; УФА +7 (987) 015-54-15.

русник» подчас не прочь попробовать такую диковинку на вкус (фото 9).

Воблеры предоставляют спиннингисту дополнительные возмож-

размеры – 25-45 мм, более крупные подойдут для речек побольше.

При ловле хариуса на воблеры обычно делается поперечный заброс, а затем приманка

на проплывающую естественным образом вероятную добычу обязательно обратит свое внимание.

Охота за хариусом — это всегда приключе-



ности, поскольку им легче управлять на течении. Как и в ловле форели, на первое место выходят тонущие модели, затем суспендеры и плавающие. Последние бывают полезны тем, что их можно сплавлять по течению к месту вероятной стоянки рыбы, что иногда приносит успех. Разумеется, к ловле на быстром течении допускаются лишь те модели, которые способны с ним справиться, остальные будут просто выброшены на поверхность. Самые ходовые

движется со сносом по диагонали.

Другой вариант – проводка против течения. Леску нужно подматывать очень и очень медленно, с паузами. Воблер в таком случае двигается против струи, понемногу прижимаясь ближе к берегу.

Если же хариус почти неактивен, можно сделать так. Забрасываем воблер против течения, оно будет выполнять основную задачу – понесет приманку мимо стоянок рыбы. Даже если она очень пассивна,

интрига, незабываемые впечатления от красоты окружающей дикой природы. К тому же каждая такая вылазка будет полезна в спортивном плане, поскольку предполагает поход по пересеченной местности в несколько простых километров.


Забирать пойманных хариусов с собой не стоит, их и так не очень много на таких речках, лучше с благодарностью отпустить их восвояси, чтобы, вернувшись сюда в следующий раз, было кого ловить.

Покрытие Non-stick обладает антибактериальными свойствами, легко моется, не впитывает запахи

Вакуумный слой в 1 мм позволяет поддерживать температуру на протяжении длительного времени

Прочная алюминиевая фольга для лучшего сохранения тепла

Надежная и долговечная стальная колба



Крышка с кнопкой для удобства использования

Удобная складная ручка для компактного хранения

сделано в Японии

СОХРАНЯЯ ТЕПЛО

Несколько лет назад в одном из рыболовных магазинов я стал свидетелем интересной ситуа-

ции. Солидного вида рыболлов с озадаченным видом держал в руках кружок и расспрашивал молодую девушку-про-

давца, как правильно на него ловить. Что только ни делала она со снастью, каких только предположений по ее

А. ФАЛАЛЕЕВ
г. Слободской,
Кировская обл.

КРУЖКИ



использованию ни выдвигала; с умным, хотя и слегка растерянным видом пыталась приладить штырек, совер-

назначено?», девушка решительно ответила: «Для зимней!», я не выдержал. Подошел, собрал кружок, объяснил


еще, однако, как показал данный случай, не каждый способен разобраться, что называется, с ходу.

шенно не понимая, для чего он нужен в этой конструкции. Поначалу я не вмешивался, а только наблюдал, но когда на последний вопрос покупателя: «Так это вообще для летней или зимней ловли пред-

принцип работы и рассказал, что нужно для его оснащения.

Разговорились, человек оказался неплохим знатоком спиннинговой ловли, ее нюансов и особенностей. А ведь в кружке все гораздо про-

Конечно, про кружки написано уже немало, это без преувеличения старинная снасть, о которой повествовал еще Л.П.Сабанеев, однако мне хотелось бы попытаться «разложить все по полочкам» и по-



делиться своим опытом.

Кружок собой представляет диск Ø120-200 мм и толщиной 20-30 мм, сделанный из пенопласта, дерева или пластмассы. Для его изготовления подойдет и современный твердый утеплитель, например, «Пеноплекс». По ребру диска делается желоб для намотки лески или шнура, а в середине – отверстие, диаметр которого зависит от толщины штырька (шестика, антенны, палочки), который является вторым ключевым элементом снасти. В разных моделях толщина шестика варьируется от 5 до 15 мм. Оптимальная длина – 150 мм. Если использовать более длинные, по законам физики увеличивается рычаг, а следовательно, уменьшается сила, необходимая для переворота кружка, что ведет к частым ложным сработкам. По форме штырек не цилиндрический, а конусный. Делается это для того, чтобы его было проще завести в отверстие и при этом надежно зафиксировать у основания.

Нижняя часть штырька может быть

шаровидной формы, либо просто утолщенной, главное, чтобы в собранном виде она незначительно выступала от плоскости кружка. Это нужно по ряду причин: во-первых, чтобы проще было заметить поклевку, во-вторых, чтобы выталкивающая сила воды оказывала меньшее влияние, то есть кружок на воде был более устойчив.

Верхняя сторона кружка окрашена в красный или оранжевый цвет, нижняя – в белый. С шестиком наоборот, чтобы придать контраст, хотя это существенной роли это не играет.

На красной стороне кружка по длине окружности диаметрально друг напротив друга делаются две небольшие прорези, в которые закладывается леска при установке снасти, прорезь делается и в верхнем торце штырька соответствен-

но. После того, как отмерен спуск, леска пропускается через одну прорезь на кружке, делается несколько оборотов вокруг шестика, леска закладывается в его прорезь, а затем уже проходит через



1

прорезь на снасти, противоположной первой. Как вариант, леска проходит через все три прорези без дополнительной обмотки вокруг штырька. Снасть готова к установке (фото 1).

В нашем арсенале есть разные модели от самодельных до заводских. Наиболее широко представлены кружки, купленные еще в советские годы, которые вы-

ICE POWER

ЛУЧШИЙ ВЫБОР

DMV NYLON 100%



НЕЙЛОН DMV-100% • ВЫСОКАЯ ПРОЧНОСТЬ • ТОЧНЫЙ ДИАМЕТР
ИДЕАЛЬНАЯ КАЛИБРОВКА • ПОВЫШЕННАЯ АБРАЗИВНАЯ УСТОЙЧИВОСТЬ
НЕ ИЗМЕНЯЕТ СВОИ СВОЙСТВА НА МОРОЗЕ • НЕ ВПИТЫВАЕТ ВЛАГУ
УВЕЛИЧЕННЫЙ СРОК СЛУЖБЫ

TEAM SALMO

The Power of Fishing

пускар Росохотрыбо-ловсоюз.

Пластмассовые модели хороши своей износостойкостью. Служат уже не один десяток лет, а ничего им не де-

слышно скольжение грузила внутри штырька, так что поклевку можно не только увидеть, но и услышать.

В наши дни в рыболовных магазинах чаще

практично. Все-таки дереву свойственно впитывать воду, при долгом хранении они рассыпаются, а при находке в воде разбухают. Единственное, в самых

старых кружках у нас стоят деревянные штырьки. Кстати, они хотя и поизносились за годы ловли, но рабочих свойств не потеряли. Они перестали быть яркими, но в этом есть и достоинство – они не настораживают рыбу



дается. Кроме того, в этой конструкции полый, а внутрь помещено свободно скользящее грузило-«оливка». Сделано это опять же для лучшей устойчивости. В момент перевертки «оливка» перемещается к вершинке штырька, тем самым смещая центр тяжести. В тихую погоду, если кружки находятся недалеко от рыболова, очень хорошо

можно встретить пенопластовые кружки. Они легче, но этот материал более подвержен износу. Однако при должном обращении эти кружки прослужат тоже очень долго. Важно понимать, что чем плотнее пенопласт, тем он прочнее, но и тяжелее.


Оговорюсь, что из дерева теперь кружки не делают, в этом нет необходимости. Это и трудоёмко, и не очень

на небольшой глубине, а потому нередко выручают при плохом клеве (фото 2).

Теперь о том, почему же ставить кружки определенным образом, то есть красной стороной вверх. Это правило в первую очередь касается снастей заводского изготовления. Дело в том, что чаще они имеют форму выпукловогнутой, а не просто цилиндрическую. Во-

HUMMINBIRD

НОВИНКА 2016



FISHIN' BUDDY MAX

Патрулируйте на воде с удобным и портативным эхолотом на Вашей лодке, на лодке Вашего друга, на пристани или даже на плавучей камере. Разместите его практически в любом месте без монтажа, проводки проводов или установки датчика. Кроме того Вы получаете легкий контроль One-Touch® и работу от батареек AA. Опциональный сонар SideFinder™ Sonar позволит Вам направить датчик в направлении, выбранном для поиска.

FISHIN' BUDDY MAX DI



СОНАР
Down Imaging and Dual Frequency
200kHz / 28° @ -10dB
455kHz (2) 16° & 74° @ -10dB
Depth: 320 ft (DI), 600 ft (DualBeam)
2400 Watts (PTP), 300 Watts (RMS)
Telescopic Pole 24" - 40"

+ ADD ONE

Чехол для переноски |
Ремень для крепления на плавучей камере



СОНАР
Dual Frequency
200kHz / 28° @ -10dB
455kHz / 16° @ -10dB
Depth: 600 ft
2400 Watts (PTP), 300 Watts (RMS)
Fixed Pole 24"

+ ADD ONE

Чехол для переноски |
Ремень для крепления на плавучей камере



NO-RIG MOUNT

2 ГОДА

РАСШИРЕННАЯ ГАРАНТИЯ

TILT AND SWIVEL MOUNTS

NORMARK

ЭКСКЛЮЗИВНЫЙ ОПТОВЫЙ ДИСТРИБЬЮТОР



www.normark.ru




www.normark.by



www.normark.kz

гнутость белой стороны играет определенную роль – создание «воздушной подушки». По этой причине ставить кружок нужно стараться аккуратно, параллельно поверхности. В результате, за счет силы поверхностного натяжения, кружок «прилипает» к воде и приобретает большую устойчивость, что в свою очередь позволяет использовать более крупного живца, а также избегать ложных переверток в ветреную погоду. С кружками ручного изготовления и некоторыми покупными моделями цилиндрической формы такой строгости постановки нет, однако в любом случае восприятие цвета диктует свои правила. Красный цвет виден значительно хуже, чем белый, особенно, если рыбалка ведется на большом водоеме, а на поверхности воды имеется рябь. Заряженный кружок, бывает, иной раз просто теряешь из виду. Зато, когда случается поклевка, белый кругляшок на воде сразу привлекает внимание.

Слышал мнение, что красная сторона мень-



ше пугает рыбу, поэтому именно она при постановке должна быть снизу, но это все-таки неверно, поскольку на фоне светлого неба белая сторона из воды не воспринимается яркой или контрастной и ско-

рее напоминает кувшинку. Опять же, при поклевке неожиданно появившееся над головой рыбы белое пятно вернее напугает ее и заставит бросить живца, если величина спуска наживки небольшая.

Варианты оснастки

В самом общем смысле вариантов оснастки всего-навсего два: классический и с отводным поводком.

В классическом варианте (фото 3) используется скользящее грузило «оливка» весом от 5 до 10 г (как правило, этого диапазона достаточно), карабинчик, с помощью которого крепится поводок и резиновый (силиконовый) стопор либо бусинка для защиты узла. Резиновый стопор предпочтительней, так как позволяет фиксировать грузило выше, давая

живцу большую свободу. Раньше, когда таких стопоров в продаже не было, применялись небольшие грузила-«дробинки», зажимаемые непосредственно перед узлом. Использование карабина обязательно, поскольку зачастую при ловле на кружки хищник глубоко заглатывает предложенного ему живца, проще отцепить поводок и поставить новый. В случае использования лесочных поводков можно использовать вертлюжок, прикрепляя поводок к оснастке методом «петля в петлю».

Некоторые рыболовы делают проще: надевают грузило на основную леску, конец которой завязывают, сложив пополам, делая тем самым аналог поводка из двойной лески, а в случае необходимости перевязывают оснастку. На мой взгляд, с карабинчиком все-таки сподручней, процесс перестановки снасти после поклевки становится более оперативным.

Второй вариант выглядит следующим образом: (фото 4). К основной леске крепится концевое грузило, а по-

ОХОТА И РЫБОЛОВСТВО НА РУСИ НАМ - 20 ЛЕТ

40-я ЮБИЛЕЙНАЯ МЕЖДУНАРОДНАЯ ВЫСТАВКА

1-4 сентября 2016 г. ВДНХ, павильон 75

ЛУЧШАЯ ВЫСТАВКА РОССИИ 2012-2015 гг. по тематике «Досуг, охота и рыбалка» во всех номинациях

ООО «РУССКАЯ ВЫСТАВОЧНАЯ КОМПАНИЯ «ЭКСПОДИЗАЙН»

+7 (499) 181-44-74 | +7 (495) 258-87-66

www.hunting-expo.ru

художник: Денис Никонов

СПРО ЭСИГН эксподизайн

реклама

водок привязывается выше. Можно использовать тройной вертлюжок, делать петельку, либо привязывать поводок непосредственно к основной леске специальным узлом. Предпочтительнее последний вариант, так как он менее громоздкий, кроме того поводок можно двигать с усилием по основной леске, а значит и выбирать требуемый горизонт ловли в зависимости от водоема и предполагаемого хищника. Точнее сказать, привязывается не сам поводок, а кусок лески чуть меньшего или аналогичного диаметра с карабинчиком (застежкой), а к нему уже крепится поводок.

Вес груза подбирается под условия ловли. Основная цель такой оснастки – «привязать» кружок к конкретному месту. На «стоячем» водоеме хватит и 10 г, форма особой роли не играет, а на течении уже следует использовать 20-50 г и желательно с плоской нижней стороной. Однако следует понимать, что ловить таким образом можно только на слабом течении, поскольку более

сильное будет попросту переворачивать кружок. Толщина основной лески варьируется от 0,3 до 0,5 мм. Иногда используется более тонкая – Ø0,22-0,25 мм, например, при целенаправленной ловле окуня. Летом хищная рыба не так придирчива к толщине лески и, как правило, заведя живца, хватает его без проблем. Также можно использовать плетеную леску или даже капроновый шнур, непригодные при ловле зимой на жерлицы из-за своей склонности примерзать к катушке, будучи намоченными. Запас лески должен составлять 10-15 м, а на особо глубоких водоемах и того больше. Были случаи, когда кружок с малым запасом лески щука попросту затягивала в коряги, в результате чего, снасть терялась, поскольку момент поклевки виден не был, а, следовательно, и место его утопления оставалось незамеченным.

Поводки

Прежде всего поводки различаются по типу материала. Самыми простыми в изготовлении являются лесочные.

Из толстой лески Ø0,6-0,8 мм делают одножильные. При такой толщине они вполне сносно противостоят щучьим зубам, однако мы предпочитаем использовать двойные поводки из более тонкой лески Ø0,25-0,4 мм. Дело в том, что они получаются гибче, что дает преимущество при плохом клеве осторожной рыбы. От перекуса данный поводок на сто процентов не застрахован, однако при том, что одну из жил хищница иногда перетирает, ее, как правило, удается вывести на второй. В последние годы повысить надежность такого монтажа позволяет более износостойкий флюорокарбон, который к тому же меньше заметен рыбе. Стоимость этого материала, конечно, выше, чем простого нейлона, но и служит он дольше. Единственное, следует помнить, что существуют поводковый и «спиннинговый» флюорокарбон. Поводковый щуке перекусить сложнее, но он и более жесткий. Спиннинговый мягче, а в варианте двухжильного поводка

может применяться не менее успешно.

Изготовить сам поводок просто. Леску необходимой длины (40-60 см) складываем пополам и вяжем 3-4 обычных узелка по всей длине, причем первый узелок должен находиться в 5-10 мм от ушка крючка, чтобы возможный перекус пришелся на следующий отрезок, оставляя тем самым возможность вываживания на одной из двух лесок. Последний узелок делается двойным или даже тройным, чтобы избежать самопроизвольного развязывания. Насаживается живец «под жабры»: свободный конец заводится с внутренней стороны жабр и

выводится через рот, после чего в крайнюю петельку вставляется двойник.

Раньше в условиях дефицита и отсутствия других вариантов поводки делали из тонкой стальной проволоки для авиамоделирования или гитарной струны. Их изготовление требует больше времени, для надежного крепления необходима пайка. Поводок вставляется живцу в рот и выводится либо через жабры, либо через анальное отверстие.

На смену таким поводкам пришли вольфрамовые. Насаживание живца осуществляется так же, как и с двойным лесочным. Такой поводок щука не перекусит

при всем желании, но у вольфрама есть всем известный минус – память материала. Зачастую уже после первой поклевки он завивается в спираль и становится непригодным для дальнейшей ловли. Выправить его можно, для этого необходимо взять поводок двумя пассатижами и, растянув над пламенем газовой горелки, прогреть, что называется, докрасна. В этот момент важно не переусердствовать, поскольку разогретый тонкий поводок можно порвать. После такой нехитрой процедуры он становится вновь идеально прямым. Однако применять ее с одним поводком можно не более 3-4 раз, по-

ВИЗА-ЯХТ СУДОВЕРФЬ

ЛОДКИ ТОРТИЛЛА
от 26 650 руб.

МОТОЛОДКИ ЛЕГАНТ
от 10 л.с.

МЕЖСЕЗОННЫЕ СКИДКИ УЖЕ ДЕЙСТВУЮТ!

Цены для всех городов РФ: www.viza-yacht.ru, 8-800-333-25-87

сколькx материал неизбежно теряет прочность и может подвести в самый неподходящий момент.

Хороши в использовании спиннинговые стальные поводки с нейлоновым покрытием. Они достаточно дешевы и долговечны, а нейтральный цвет обложки неплохо их маскирует. Перед использованием снимаем всю фурнитуру, цепляем двойник, а живца насаживаем способом, аналогичным предыдущему.

В настоящее время в рыболовных магазинах огромное количество всевозможных поводковых материалов: от простых стальных до дорогих титановых, одно- и многожильных. Все они подходят для использования. Лучшими будут те, у которых концевые петельки зафиксированы обмоткой, так как с обжимными трубочками труднее насаживать живца, да и жабры они травмируют сильнее.

При насаживании живца на тройник под спинной плавник, в отличие от зимней ловли на жерлицы, случается

много холостых поклевков, поэтому я предпочитаю специальные двойные крючки, которые хищник заглатывает без проблем, не замечая подвоха.

Живец

При подледной ловле на жерлицы многие используют карася, однако в холодной воде он ведет себя не лучшим образом, вяло и неактивно, в это время мы отдаем предпочтение плотве. А вот при ловле

поймать его не составляет труда. Он встречается практически во всех прудах и карьерах, клюет активно, не брезгуя большинством из предложенных ему насадок. Любят карася и щука, и окунь, а также все речные хищники, в том числе «белые».

Наживленный карась ведет себя бойко, направляя кружок то в одну, то в другую сторону, и он, пожалуй, наиболее живуч.



5

на кружки картина совсем иная, и, на мой взгляд, карась является лучшим живцом.

Второй по популярности живец – это пескарь. Поймать его еще проще, а прогонистое

телo по нраву любому хищнику, особенно судаку.

Вообще, в качестве живца подойдет любая небольшая рыбешка. Нам не раз доводилось ловить щук на ерша из-за отсутствия чего-либо иного. Иногда важно учитывать вкусы хищника конкретного водоема.

Бывает, что живец слишком крупный, и ставить его обычным способом нет возможности, потому что он то и дело норовит перевернуть кружок. В этом случае есть одна хитрость: пропускать леску не через вершинку штырька, а обернув ее ближе к основанию (фото 5). Рычаг в этом случае будет минимальным, и крупному живцу сложнее совершить ложную поклевку. Хищник же в момент хватки без проблем перевернет кружок.

Места ловли

Водоемы можно условно разделить на закрытые (озера и пруды) и открытые (реки и водохранилища). Пруды «прочитать» довольно просто, наибольшие


глубины находятся у дамбы и по руслу, а верховья – мелководные. В первую очередь стоит обратить внимание на участки с растительностью. Хищник очень любит подстерегать добычу в таких местах, так как в них есть и укрытие, и хорошая кормовая база.

Ставить кружки можно как по границе травы на некотором отдалении, так и в «окнах», в этом случае они никуда не уплывут сами по себе. Возле травы хищник особенно активен в утренние и вечерние часы, нередко в это время выходят именно крупные экземпляры, впрочем, и днем та же щука не прочь укрыться в зарослях.


Глубокие места не следует обходить вниманием, поскольку на больших просторах и хищники самые разнообразные, и могут попасться настоящие трофеи. Главное не забывать, что летом образуется термоклин, и рыба предпочитает держаться в верхнем, хоть и более теплом, но гораздо более богатом кислородом слое, а не на дне, не смотря на то, что темпе-

ратура там комфортней. Зачастую на участке глубиной 4-5 м достаточно выставить спуск в 1-1,5 м, и поклевки не заставят себя долго ждать.

Озера имеют более затейливую форму и рельеф, но и их изучить в целом несложно. В первую очередь замечаем водную растительность и коряжник, открытые места, как и в предыдущем случае, не обходим стороной. Конечно, можно заняться промером глубин с помощью эхолота или даже простого глубомера, но лучше либо выбрать конкретный участок и поставить снасти на нем, либо точно расставить их по всему водоему в наиболее понравившихся местах. Кружок – это не жерлица и на одном месте стоять не будет, а зная направление ветра, можно спрогнозировать движение снасти, задать нужную траекторию. Нужно учитывать, что если кружок движется с глубины на мель, то живец, достигнув дна, попытается забиться в траву, став недоступным для хищника.



Поздно вечером, а также до и сразу после восхода солнца обычно стоит штиль, и кружки не уплывают далеко от места установки. В другое время даже легкий ветерок увлекает их за собой. В плане облова большей акватории – это хорошо, но в конечном итоге все снасти могут сбиться на одном участке, еще и запутавшись в траве. В таком случае мы используем несколько заякоренных кружков с отводным поводком, а также особым образом расставляем оснащенные классически. Для этого ис-



пользуем редкую одиночную растительность. Располагаем кружок так, чтобы частью своей площади он ложился на кувшинку или другие растения (фото 6), а то и кладем стебельки сверху, цепляя их за

штырек (фото 7). Повторюсь, растительность должна быть редкой и, желательно, растянута ветром по поверхности, чтобы под ней было свободное пространство, и живец не мог обмотать леску за стебель.

Применение кружков на реках имеет свои особенности. По понят-

ным причинам непригодны места с заметной основной струей и перекаты. Лучше всего подойдет плес со слабым течением.

В этом случае вариантов ловли два. Можно использовать заякоренные кружки, выполняющие по сути функции живцовой донки, а можно облавливать участок реки, раз за разом пуская по течению обычные снасти. При втором варианте удобнее рыбачить с двух лодок: один рыбак запускает кружки, второй контролирует их ниже по течению. Желательно использовать 5 кружков, обращаться на реке с большим количеством достаточно хлопотно, всегда есть

вероятность проглядеть и потерять снасть, которую унесло течением.

Отдельно надо выделить ловлю на затоках и заливах. В общем-то, она такая же, как на прудах ввиду отсутствия течения, однако близко к выходу на реку оставлять снасти не следует, поскольку и ветер, и попавшийся бойкий хищник могут утащить кружок на основную струю. Если вы вовремя это не заметите, то с ним, скорее всего, придется попрощаться. В целом ловля на реке труднее, зато улов разнообразнее.


На просторах больших водохранилищ кружки нужно ставить компактно. Следует ис-

пользовать не более 10 штук, чтобы постоянно держать их на контроле, не упуская из виду. Иначе маленькому кружку ничего не стоит затеряться на огромной акватории, особенно если водная поверхность неспокойна. Это в первую очередь касается ловли судака, обитателя глубин. Вдоль берега в изобилии присутствует водная растительность, образуя «коридоры» и «окна» чистой воды, отсекая их от воды «большой». В них можно успешно ловить щуку и окуня, не опасаясь потерять снасти.

Некоторые рыболовы ставят кружки кучно, как жерлицы зимой (фото 8), после чего следят за ними с некоторого отдаления.

Из принадлежностей с собой необходимо иметь канну или ведро для живцов, подсачек, кулан или садок, запасные аксессуары, а также зевник и экстрактор для извлечения крючка.

К сработавшей снасти подплывать следует тихо, замечая, в какую сторону от кружка уходит леска. Выбирать ее удобнее, когда она идет от лодки, а не под нее.





Если клев активный, то на другие снасти времени нет, хотя обычно ловлю на кружки вполне можно совмещать со спиннинговой.


Без лодки обычно не обойтись, но были случаи, когда я ставил кружки в забродных са-

погах по относительно мелководью, причем попадались неплохие щуки, самая крупная потянула на 4,5 кг.

И уже совсем экзотический способ – ставить кружки вплавь. Хотя свои плоды это дает, но требует много сил и энергии, и в свое время мы с братом пробо-

вали такой вариант ради интереса (фото 9). Однако увлекаться подобной ловлей не стоит, тем более без гидрокостюма, чтобы не подвергать риску свою жизнь.

Сезон ловли на кружки достаточно обширен. Открывать его можно в июне, после окончания нерестового запрета, и продолжать



10

вплоть до поздней осени, до самого ледостава. Летом рыба активнее, поклевки чаще, зато осенью нередко попадаются самые крупные экземпляры (фото 10).

Кружки по своей сути являются летним аналогом зимних жерлиц. Однако если в по-

следние годы количество жерличников увеличилось в разы, то встретить летом на водоеме кружочника доводится редко. В большинстве случаев конкурентов по ловле на живца попросту нет.

Когда, переночевав у костра, в предрассветный час спускаешь лодку на воду и выплываешь проверить бережно

расставленные с вечера снасти, а в легком сумрачном тумане среди кувшинок видишь белый диск кружка, душа начинает петь, а сердце радостно колотиться в предвкушении борьбы с неведомым трофеем.

Пока проверяешь снасти, над горизонтом появляется алое солнце, природа просыпается. Именно ради таких моментов стоит попробовать ловлю на кружки, придуманную еще нашими прадедами.

Часто у рыболовов, просто души не чающих в своей спиннинговой снасти и проживающих в больших населенных пунктах, из-за ежедневной городской суеты и плотного рабочего графика остается весь

ма немного времени на любимое увлечение. Конечно, можно ловить рыбу и в черте города, но такой способ «сбить оскомину» подходит далеко не всем. Для подавляющего большинства любителей посидеть с удочкой или

побросать спиннинг выход на рыбалку – это, в первую очередь, возможность отдохнуть на природе, насладиться утренним туманом и встретить рассвет или просто расслабиться у воды под простую мелодию птичьего

перезвона. В такой ситуации вожденной «палочкой-выручалочкой» становятся всевозможные небольшие речки и каналы, находящиеся в каких-то 5-10 км от городской черты. До ближайших из них можно дойти и пеш-

ком или доехать на велосипеде, до чуть более удачных можно добраться рейсовым автобусом или пригородной электричкой. На таких водоемах при наличии некоторых навыков можно рассчитывать на весьма

неплохие уловы. В них обычно преобладают вездесущие окуньки, щучки или голавлики.

Однако поймать их непросто. Из-за близкого расположения к населенному пункту и рыболовного прессинга, обитате-

ОСОБЕННОСТИ МУЛЬТИПЛИКАТОРНОГО КОМПЛЕКТА ДЛЯ ЛОВЛИ НА ЛЕГКИЕ ПРИМАНКИ

В.ГУЩИН
г.Арзамас



ли таких водоемов весьма осторожны. Они лучше реагируют на совсем небольшие искусственные приманки. Это касается и блесен, и воблеров, и «силикона».

Конечно, для ловли на мелкие приманки можно использовать обычную спиннинговую снасть, но в последние несколько лет мне больше нравится ловить на таких водоемах легким кастинговым комплектом. Он состоит из специального «куркового» удилища и низкопрофильной мультипликаторной катушки. У такой снасти есть свои преимущества.

Прежде всего, мультипликаторный комплект, безусловно, обладает большей чувствительностью. Дело в том, что держа удилище за форгрип (переднюю часть рукояти), можно пропускать леску между пальцами, ощущая при этом и нюансы игры приманки, и ее прикосновение к мягким листьям или стеблям всевозможной подводной растительности, и самые осторожные поклевки не в меру избалованной постоянным вниманием спиннингистов рыбы.

Поскольку леска пропускается сквозь пальцы,

чувствительность самого бланка отходит на второй план. На первый выходят другие характеристики – длина, тест, строй, жесткость.



Остановлюсь на этом чуть подробнее. Сравнительно «тактильность» кастингового удилища со спиннинговым, я выделяю три уровня: «эквивалентная», «в квадрате» и «в кубе».

Эквивалентная чувствительность – это самая обычная, при которой сигнал от приманки проходит через бланк, катушкодержатель и его посадочную трубку. На каждом этапе он теряет какую-то часть своей силы, что приводит к понижению информативности снасти. Такая чувствительность присуща большинству спиннинговых и

отдельным кастинговым удилищам.

Чувствительность «в квадрате» обеспечивается специальной выемкой в нижней части практиче-


ски любого современного мультипликаторного катушкодержателя. Благодаря ей во время ловли пальцы рыболова постоянно контактируют с нашим бланком, что существенно повышает общую чувствительность снасти.

Чувствительность «в кубе» – это передача колебаний от приманки через леску непосредственно в руку рыболова, о которой мы с вами уже упомянули выше. Она максимально возможная. Многие из тех, кто хоть раз ее ощутил, навсегда забыли об использовании «мясорубочной» снасти для деликатной ловли.

Часто берега небольших водоемов, особенно если они без ощутимого течения, покрыты настоящей живой изгородью из кустарников и де-

катушка менее объемная и находится ближе к бланку.

Кастинговая снасть позволяет очень точно забрасывать. Наверное,



ревьев, растущих вдоль уреза. Они значительно ограничивают пространство для заброса. Понятно, что в таких условиях лучше использовать короткие удилища, чтобы не тратить время на постоянное снятие приманок с расположенных за спиной веток.

К преимуществам кастинговой снасти можно отнести и ее большую компактность, поскольку

многим знакома ситуация, когда, пытаясь обловить какую-то брешь в зарослях тростника или пространства около нависших над водой ветвей раскидистого дерева, вы закидываете приманку как можно ближе к точке предполагаемой дислокации рыбы. Рано или поздно, не рассчитав силу заброса или упустив из виду внезапный сильный порыв бокового ветра, вы

«засаживаете» свой любимый воблер в самую гущу ветвей, стеблей и листьев. При ловле с лодки это полбеды. Часто удается подплыть и отцепить приманку, даже практически не распугав окрестную рыбу. А вот при ловле с берега неудачный заброс нередко заканчивается обрывом приманки.

При использовании кастинговой снасти такие неприятные ситуации можно свести к минимуму. Дело в том, что при ловле с мультипликаторной катушкой вы в любой момент можете остановить полет приманки, просто прижав большой палец руки к шпуле. При этом торможение происходит практически мгновенно. Если вы видите, что ваш воблер или силиконовая приманка направляется совсем не туда, куда бы вам хотелось, достаточно доли секунды, чтобы кардинально поменять ситуацию.

Правда, положить руку на сердце, следует заметить, что и с обычной спиннинговой снастью такое притормаживание тоже возможно. Палец прижимаем к краю бортика шпули, с которой в данный момент сходит

леска. На мой взгляд, в данном случае приманка тормозится лишь через пару-тройку секунд, которых с лихвой хватает, чтобы ваш всего лишь на днях приобретенный пластиковый или металлический «любимец», подобно райской птице, основательно поселился на ветвях прибрежного исполина с широкой кроной.

Притормаживание шпули мультипликатора можно использовать не только в экстренных ситуациях, а и при обычных забросах, например, когда необходимо обловить какое-то небольшое «окно» среди водных зарослей. Делаем заброс с запасом, а когда приманка подлетает к намеченной точке, просто останавливаем вращение шпули. К слову, перед забросом с мультипликаторной катушкой приманка должна находиться в 25-30 см от тюльпана. Это оптимальное расстояние. Если свис будет короче, пострадает дальность заброса, длиннее – его точность.

Надеюсь, что мне удалось убедить вас в целесообразности использования кастинговой снасти при ловле на легкие приманки. Самое время пе-

рейти к непосредственному обзору необходимого мультипликаторного комплекта.

Вначале, думаю, следует поговорить об уди-



лице. Желательно, чтобы оно было длиной не более 2 м. Небольшие водоемы, где нам предстоит ловить, как правило, неширокие, и о каких-либо сверхдальних забросах говорить не приходится. К слову, они часто не нужны и на речках побольше. Часто рыболовы, особенно начинающие, в своих порывах поймать как можно больше рыбы, облавливают самые дальние от себя точки и, не получив ни единой поклевки,

переходят на следующее место. Такой подход не совсем правильный. Часто рыба держится чуть ли не под ногами рыболова, но, напуганная слиш-

ком резким взмахом удильца, приманку уже вряд ли возьмет.

По приходу на новое место более правильной будет следующая тактика. Вначале самыми маленькими приманками нерезкими забросами облавливаем ближнюю зону, а вот если поклевок нет, цепляем что-нибудь более весомое и проверяем наличие подводных обитателей на большей дистанции. Во время проводки следует всегда быть наче-

ку, даже если вы уже начали выматывать приманку. Бывает, что рыба или все время идет за ней, хватая практически у самых ног рыболова, или



вания рыба наматывает на себя большое количество травы, и для ее успешного извлечения на берег понадобится запас мощности бланка. Быст-

находится в зарослях водной растительности возле береговой линии. Вот и получается, что воблер подвергается атаке буквально за секунду до выхода из воды.

На мой взгляд, наиболее подходящий строй удильца быстрый или средне-быстрый. Первый вариант лучше при ловле в «сложных» условиях, например, среди зарослей кувшинок или прочей водной растительности, когда во время выважи-

рый строй хорош при ловле возле коряжника или прочих подводных укрытий, чтобы не позволить рыбе уйти туда, удильце должно обладать сдерживающим ресурсом.

Средне-быстрые спиннинги хороши для ловли на относительно чистых местах, когда требуется максимальная дальность заброса, например, если вы забрасываете с небольшого песчаного пляжа. Они более снисходительны к губам окуня.

Оптимальный тест, думаю, от 1 до 7 г. Если вы ловите на канале без течения, где глубина редко когда превышает 3 м, то можно использовать удильце и с меньшим тестом, например, до 5 г. Еще деликатнее не надо. Даже снасть, состоящая из мультипликаторной катушки с самой легкой шпулей и подходящего по тесту удильца, крайне неохотно забрасывает приманки весом менее 2 г.

Многие рыболовы, решившие освоить кастинговый ультралайт, не могут подобрать подходящее удильце. Моделей, способных работать со сверхлегкими приманками, выпускается очень мало. Как правило, все они японского производства, что подразумевает весьма «негуманную» цену. В принципе, что-то подходящее можно подобрать и на китайских интернет-аукционах, но, во первых, выставленное описание может абсолютно не соответствовать действительности, а во вторых, при транспортировке почтовой посылкой из Китая удильца частенько ломаются. Даже если вам вернут за них деньги, время будет безвозвратно потеряно.

На мой взгляд, оптимальным выходом из сложившейся ситуации будет переделка подходящего удилища, предназначенного для ловли с безынерционной катушкой, коих множество в наших магазинах, в кастинговое. Сделать это можно как самому, так и обратившись в специализированные родбилдерские мастерские, где за умеренную цену ваш спиннинг обретет абсолютно новую форму.

Я предпочел сделать переделку самостоятельно, выбрав в качестве «жертвы» удилище FAVORIT Variant VRN602UL. Его длина – 1,83 м, тест – 2-7 г. Спиннинг обладает классическим быстрым строем, средней жесткостью и позиционируется как универсал, то есть его можно использовать для ловли как на воблеры и блесны, так и на небольшие силиконовые приманки. Результат переделки очень меня порадовал, и, хотя я и не смогу пове-

дать вам обо всех ее тонкостях, но основные метаморфозы, которые перетерпело удилище, с удовольствием перечислю.

неопреновая, неразнесенная, но весьма удобная, поэтому решил максимально ее сохранить. Однако ее диаметр оказался слишком мал по сравнению с мультивым катушкодержателем. Пришлось выравнять. Я удалил 6-сантиметровый отрезок рукояти позади катушкодержателя и вместо него закрепил более широкую вставку, сделанную из половины 12-сантиметрового грипа AMERICAN TACKLE RGV-5-1/4 (см. фото). Между старой рукояткой и новой неопреновой вставкой, а также между вставкой и катушкодержателем поставил металлические декоративные кольца, чтобы стыки так сильно не бросались в глаза.

После этого держать удилище стало удобнее, да и рукоятка стала выглядеть намного красивее. Катушкодержатель был заменен на специализированный кастинговый от компании FUJI (модель ECSM №16) с посадочным диаметром 9,5 мм. Диаметр бланка в месте посадки катушкодержателя

был чуть меньше необходимого, поэтому его пришлось немного нарастить с помощью эпоксидной смолы.

Форгрип сохранился от предыдущей рукоятки, что еще более облегчило переделку. Он просто идеально прижился на новом месте, а его металлическая скоба превосходно вписалась в общий дизайн удилища. Меня весьма порадовал тот факт, что перед форгрипом на бланке была сохранена серебристая трубка, так что металлическая вставка гайки даже при сильном желании не сможет поцарапать бланк. В целом, новый облик рукоятки мне очень понравился, удилище да-

же стало более приятно брать в руки, а уж ловить – тем более (см. фото).

Изменения коснулись и колец. В первую очередь, они были перенесены на противоположную часть бланка, чтобы не менять нагрузку относи-

тельно его шва (надеюсь, вы помните, что в кастинговом удилище кольца расположены над бланком, а не под ним).

Поменялись расстояния и между самими кольцами, а также их количество, размер и моде-

шие по размеру кольца, чтобы разгрузить вершинку удилища, хотя как это можно сделать, уменьшив вес фурнитуры всего на 0,5 г, для меня так и осталось загадкой.

После же новой расстановки колец карта их



ли. Чтобы снизить стоимость переделки, было оставлено четвертое от тюльпана кольцо, да и сам тюльпан тоже. В принципе, можно было бы оставить и два промежуточных, если бы не диаметр этих колец оказался немного меньше, чем у последующего и тюльпана. Это, хоть и не в значительной степени, могло повлиять на дальность заброса. Пришлось заменить кольца на более подходящие по размеру. Если для вас дальность заброса не критична, то первое и второе от тюльпана кольца можно и не менять.

Вероятнее всего, производитель спиннинга поставил немного мень-

расположения стала выглядеть следующим образом: расстояние между тюльпаном (№5) и первым кольцом (№5, одинарное) – 9 см; между первым и вторым кольцами (№5, одинарное) – 10 см; между вторым и третьим кольцами (№5, одинарное) – 12,5 см; между третьим и четвертым кольцами (№6, одинарное) – 14 см; между четвертым и пятым кольцами (№8, усиленное) – 15,5 см; между пятым и шестым кольцами (№10, усиленное) – 18,5 см; между шестым и седьмым кольцами (№12, усиленное) – 22,5 см; между седьмым кольцом и форгрипом – 46 см. При этом «тюльпан» и шесть колец расположены на верхнем

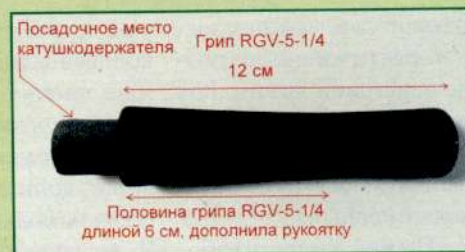
колене, и одно кольцо – на нижнем. Хочу напомнить, что размер кольца определяется по внутреннему диаметру его металлической рамы в миллиметрах, а не по диаметру вставки.

Вместо удаленных колец на удилище была установлена относительно недорогая фурнитура PACIFIC BAY Hialoy и несколько колец CRG Classic, хотя в данном случае подошли бы любые со вставками из карбида кремния (SiC) или другого подобного материала.

В 13 см выше форгрипа был установлен V-образный держатель для приманок, без которого лично я не представляю себе нормального спиннинга, особенно когда приходится постоянно перемещаться по берегам не больших рек и заливов.

Хочу также сказать, что не следует стыдиться установки на удилище, даже сверхлегкого класса, нескольких усиленных колец. Если они находятся в средней и нижней части бланка, то на его работу вряд ли повлияют, а вот при вываживании более-менее резвого и весомого обитателя подводного царства могут пригодиться очень даже кстати.

Окончание следует.





Рыбалка на притоках Енисея

О. ШИШКОВ
г. Москва


Для многих путешествие – это море и жаркие страны. Но некоторые выбирают рыбалку в Сибири!

в феврале, так и не ступили от организаторов на счета принимающей стороны...

Встреча с ней началась по-сибирски сурово! По прилету в Подка-

менную Тунгуску нас ждал неприятный сюрприз. Деньги, перечисленные за тур еще

Отпуск грозил «накрыться медным тазом». Пока деньги не поступят, нас никто





никуда не повезет. Замаячила перспектива провести неделю в забытой Богом деревне, забыв про нормальную рыбалку.

Переговоры, ложные обещания исправить ситуацию, отсутствие связи и интернета. Пришлось на своей шкуре испытать действие финансовой пирамиды: из вашей предоплаты по факту оплачивают тур ваших предшественников. И так далее, пока не наступит конец сезона или непредвиденное событие, разрушающее порочную цепочку. Все это вылилось в многочасовое ожида-

ние и нервозность. Не спасли ни многолетнее знакомство, ни дружба с организатором тура.

Выход был один – платить второй раз. Хорошо, что у всех участников группы была такая возможность.

Рекомендации тем, кто не хочет повторить наш неприятный опыт:

– не связывайтесь с посредниками – ищите владельцев баз, лагерей, маршрутов напрямую;

– подбирайте себе попутчиков со схожими интересами и возможностями;

– заключайте письменный договор с минимальной предоплатой, даже если тур организуют друзья.

Пока мы решали финансовые вопросы, стали свидетелями громкого разбора на тему потерянного багажа. Парню из параллельной группы, похоже, пришлось провести неделю в тайге в одной футболке и джинсах. Ведь следующий рейс, с которым доставят его багаж, будет как раз в день отъезда.

Так что постарайтесь надеть на себя и (или) взять в ручную кладь всего по разре-

шенному максимуму – спиннинг «трэвел», катушку, 5-6 приманок (без крючков), куртку, вейдерсы. Если багаж потеряют, это поможет вам хоть как-то спасти рыбалку.

На этом с негативом закончили! Началось погружение в путешествие, которое удалось на все 200%. Стартова-

ли на «Хивусах» в ночь. К счастью, в июле они белые и удобны для передвижения.

Дорога заняла 15 часов! Было тяжело. Два авиаперелета, потраченные нервы – не самая лучшая основа перед столь затяжной заброской. Как обычно, перенести дальнюю дорогу помог


алкоголь (в правильных пропорциях) и хорошее кино на планшете. Обратная дорога далась намного легче.


Расход солянки у «Хивуса» достаточно большой. Дозаправлялись по пути три раза. Последний раз, когда поздним утром уже вошли из Бахты в русло «нашей» реки.

Рыболовный зуд начался уже во время дозаправки. Мой друг Николай решил собрать легкий спиннинг. Я, недолго думая, последовал его примеру. За пять забросов поймал двух хариусов и сига на первую попавшуюся «вертушку» Blue Fox №2. Кажется, жизнь наладилась. До базы осталось каких-то 4 часа.

И наконец мы на месте. Шесть отапливаемых домиков с электричеством (от дизель-генератора), каждый на 2 человека; общая столовая, баня, 3 туалета, охотничья избушка для персонала: два егеря, сторож, повар и охотничий пес (ему, правда, кровати не полагаются).

Баня на рыбалке добавила приятных ощу-





щений. Что может быть лучше хорошей парной после того, как целый день проведешь в вейдерах и куртке под дождем или палящим солнцем.

Да и ужин после бани воспринимается совсем по-другому. А уж про качество еды говорить можно часами. Продукты – настоящие, повар Татьяна – мастерица на все руки. Сашими из хариуса, сугудай из сига, беляши с ленком – блюда повторялись только по

нашей просьбе. В общем, база – сибирские 5 звезд!

Пока мы тряслись в «Хивусе», решили добавить азарта в рыбалку. Кто первый поймает тайменя, отправляет остальных купаться. И пока большинство разбирало вещи и знакомились с бытом – самые нетерпеливые побежали на перекат. Я бы, конечно, назвал это фальстартом, но победителей не судят... Килограммовый таймешок клюнул

прямо у базы. Пришлось купаться – всем по спору, победителю – по совести.

Вода в реке оказалась довольно теплой, в ней можно было находиться 15-20 минут без риска для здоровья. Очень приятно после долгой дороги!

Отмечу, что температура воды (выше базы значительно холоднее и теплее ниже по течению) не влияла на количество и размер тайменей. При этом ее уровень был невысо-

кий, чуть ниже обычного летнего.

Первый день, а точнее вечер, был посвящен ловле хариусов, ленков и щук возле базы.

По хариусу были сделаны следующие наблюдения. Привычный мне оранжевый орнамент паруса на этой реке был синим. Видимо, в камнях преобладают синие минералы. Ясно. Значит на тайменя ставим блес-


ну с синим и зеленым отливом, поскольку хариус – основной кормовой объект матерого хищника.

Хариус жрал все – и «вертушки» №2-№5, и «колебалки» до 35 г, и цикады, и даже 50-граммовых (!) мышей. Путем перебора остановился на спортивном комплекте для максимального удовольствия: спиннинг MAJOR CRAFT K.G.Lights Kurodai с те-

стом до 15 г, катушка DAIWA Aegis 2506, шнур VARIVAS Ageing PE 0.8 (по японской классификации), приманки – форелевые «колебалки» весом 7-10 г с безбородым крючком и цикады весом 8-10 г.

У такой снасти одни достоинства. С ней можно управлять приманкой, как хочешь. Блесна с одинарным крючком (SHIMOTSUKE Trutta Stream, SAKURA Masu и ДАИГА «Малек») не цепляет мусор со дна, проводка медленная – догнать успевает даже сытый и ленивый хариус. Вся проводка от приведения блесны до самых ног – эффективна. По факту из 10 забросов – 10 поклевки, зряче подсекаешь только самых крупных, штук пять. Играешь в кошки-мышки с мелкими экземплярами до самого берега и отбираешь блесну в последний момент. Хороший фрикцион и строй спиннинга позволили выводить и трофеи (влетел и таймень) до 6 кг.

Недостаток комплекта только один –



во время сплава тонкой снастью неудобно поднимать рыбу на «Хивус», нужен подсачек. Поэтому ее я брал в руки в основном на берегу, в конце дня, когда нужно было наловить рыбу к ужину. Строго по заказу повара Татьяны.


Цикады проявили себя очень хорошо. При забросе улетали за горизонт. Сильные колебания с первых оборотов заставляли клевать любую рыбу даже на быстрой проводке. По течению, против него, поперек – без разницы, цикада работает. На них поймал весь видовой состав местной ихтиофауны, включая двух таймений. Недостатков обнаружил два: цепляют камни и траву со дна, так как тонет очень быстро; крючки, конечно, маловаты для сибирских рыб. Проблема решил более быстрой проводкой и заменой штатных тройников на более крупные двойники. Предпочтительнее оказались цикады с большим соотношением размер к массе. Лучшее всего под условия на-

шей реки подошли цикады MEGABASS Blading X весом 10,5 г и ECOGEAR VX 50 весом 10 г.

Второй комплект – универсальный: спин-

(хищник не влез в подсачек и ушел), по ощущениям это предел для снасти. А вдруг влетит покрупнее?

Шнур Suffix 832 Ø0,2 мм выбран по ре-




нинг MOTTOMO Falcata 902MH тестом 10-38 г, катушка SHIMANO Exage 3000, шнур Suffix 832 Ø0,2 мм, приманки – «колебалки» весом до 30 г и «вертушки» №5-№6.

Спиннинг очень звонкий, чувствительный, но «пересушенный». Для лососевых рекомендовать его не буду, его удел – джиг-ловля. Несмотря на то, что с ним почти припарковал самого крупного тайменя на 15 кг

комендации черногорских рыболовов и проверен за два сезона. Основная особенность – наличие спецнити Gore Perfomance, что-то вроде кевлара. Даже зажигалкой трудно пережечь эту «плетенку». Ворсится меньше обычного; если таскаешь «колебалки» по дну, то желательно обрезать по полметра каждый день. И цена бюджетная – для начинающих самое то. Для себя буду смотреть

что-нибудь дорогое от японских производителей, чтобы увеличить дальность заброса.

Крупные «вертушки» разочаровали. Перепробовал разные от



разных производителей – BLUE FOX, MEPPS Aglia Long Cast, MYRAN... Полет посредственный, угол заброса не всякий подходит, да и таймень не очень их жаловал. Хотя, по словам гидов, предыдущая группа ловила исключительно на «вертушки». Видимо, рыба привыкла и игнорировала их.

«Колебалки» сработали достойно. Я перепробовал все формы, цвета и веса. Первым


разрушился миф про медь и пасмурную погоду. Серебро выиграло с разгромным счетом. Видимо цвет воды, а она была очень прозрачной, оказался гораздо важнее цвета неба. Голубые и зеленые штрихи на теле добавляли поклевки. Помните расцветку местного хариуса?

Опытным путем, по условиям реки, подобрал форму («Атом») и массу (25 г), которые позволяли вести блесну с наименьшей скоростью без зацепов за камни. Несколько таймений это оценили. Более узкие и более широкие блесны тоже ловили рыбу, но похуже.

Третий комплект – тяжелый, основной, 80 % времени ловил на него. Закон на реке простой – если ловишь хариуса, не ловишь тайменя, тем более трофейного. Этот комплект состоял из спиннинга LAMIGLAS X86XHS с тестом до 50 г, катушки Shimano 4000, шнура Suffix 832 Ø0,28 мм. Основными приманками были сербские составные воблеры и «мышь» весом до 50 г.

«Ламик» представлять смысла нет. Сербские воблеры тоже работают, не давая рыбе шансов на сход, 5-6 таймений я поймал на них. В основном я использовал их на перекатах, на входах и выходах из них. Идут неглубоко, до метра, валуны не цепляют, течение держат идеально. На плесах они ловят не хуже, но там мы ловили на «мышей».

С этими приманками вышла особая история. У меня веры в них никогда не было, тем более не думал, что на них хищник будет брать днем. К тому же и на прочие приманки у меня таймень ловился регулярно. Но в группе у нас был один настойчивый парень – Серега. Весь третий день он посвящал «бурундуку». Забрасывал его и на струю, и в омуты, и с берега, и на сплаве. У меня нет столько терпения. И вот к вечеру на глубоком плесе «бурундука» схватил очень крупный ленок. Мысль сработала у всех одинаково, и тут же стая «мышей» полетела покорять реку.





поклевкой до 5-7 сек. Самые долгие секунды на рыбалке! Главное – не сбивать скорость подмотки. Паузы, казалось, пугали тайменя или он терял интерес.

Разные «мыши» зарекомендовали себя по-разному.

Первый таймень у Виталия! Второй у него же. Третий – у Сергея! Четвертая поклевка – обрыв! Пятая поклевка – у меня...

Переезжаем на другой плес, история повторяется. Все поклевки очень зрелищные. Сначала таймень глушит мышью хвостом, потом разворачивается и заглатывает. Перерыв между ударом и



ней (плюс много сходов, промахов по приманке, просто ударов без продолжения) за неполных 5 дней! Это отличный результат по сравнению с параллельными группами. Самый крупный взвешенный таймень потянул на 9,5 кг.

С ленками было достаточно просто. Главное – найти места их стоянки. В один из дней на сплаве увидели сквозь воду парочку рыб. С приманками они поиграли, но решительных атак нет. Рыба осторожничала – вода прозрачная, а нас хорошо видно на фоне неба. Остановились чуть ниже по течению на обед. Я прошел вверх по течению к нужной точке. Два заброса на «колебалку» – два ленка. Обед есть!

Немного сложнее было со щукой. По словам гидов, ее в реке и так немного, да и предыдущие группы подвыбили хозяйек заводей. Очень уж она вкусна в котлетах и беляшах, поэтому мало кто ее отпускает. Но в один из дней по пути мы нашли интересную заводь и решили по-

му. Лучшие результаты показали экземпляры с «сильно поднятой головой», позволявшие вести приманку с наименьшей скоростью, которые не зарывались в воду и разводили минимальные «усы» на воде.

Я все-таки не стал упираться только в «мышей» и ставил их достаточно редко, но поймал на них несколько тайменей и трех крупных ленков.

В итоге с новыми знаниями наша группа поймала 35-36 тайме-

тратить 5 минут на облов. Первый заброс уже любимой «колебалки» – есть! Удар – отдай спиннинг. Вываживание длилось 5 ми-

младшая модель в линейке этого производителя с Gore-Tex. Четыре сезона эксплуатации обошлись без проколов, протечек и про-

ницаемых манжетов Stretch Coat и молний. Помимо этого вся куртка немного «тянется», что создает необычайный комфорт



нут. Подсачек за ручку было не поднять – в трофее оказалось почти 8 кг.

Пару слов про экипировку. Я использовал проверенную классику. Вейдерсы – SIMMS Headwaters Stocking foot. Это

чих неприятностей. На мой взгляд, есть SIMMS, а все остальное – компромисс.

Куртка – PATAGONIA Stretch SST 2016. Модель очень удачная – продуманная конструкция карманов, капюшона, водонепро-

на рыбалке. К тому же она сверхлегкая и превосходно держит дождь.

Ботинки взял на распродаже, так как в свои основные вкрутил серьезные шипы (часа два пыхтел), а они не очень дружат с

надувными баллонами «Хивуса». Рыбалку ботинки пережили отлично – не зря потрачены деньги, но и советовать особо нечего.

Очки COSTA Permit 580 P (пластик) обладают лучшей поляризацией. Однако 80 % времени я провел в обычной поляризационной накладке на бейсболку от АИКО, которая стоит в 10 раз дешевле. Дело в том, что на бафф, закрывающий уши, шею и часть лица, очень неудобно надевать дужки очков.

Наверное, можно сказать, что за 5 дней я наловился в удовольствие. На обратном пути на дозаправках спиннинги мы уже не расчехляли. Но уже в Подкаменной Тунгуске я понял, что опять тянет на рыбалку. Может на ту же речку, может на другую. Обычаи этих мест и люди мне очень нравятся. А может на месяц махнуть? Советую посмотреть фильм «Счастливые люди» про жизнь в этих местах. Многие станут понятно.



Как только приходит летняя жара и в наших ротовских водоемах становится просто невозможно ловить, а тем более невозможно довести пойманную рыбу до домашнего очага, я с грустью вспоминаю прохладные вечера на Черноморском побережье с

ской области. Как-то, отдыхая на побережье между Туапсе и Геленджиком, они дней десять прожили в палатке. В поездку они прихватили с собой на всякий случай пару удочек и легкое оборудование для снорклинга – популярного сейчас и во все времена плавания с маской и трубкой.

Я бы не удивился, услышав это от какого-нибудь туриста из Сибири, где на отдаленных озерах рыбой никого не удивишь, но вот от ростовчан, живущих почти рядом с морем...

В то же время у моих знакомых поклонников рокфишинга, сейчас столь модного у рыболо-

сезона она только держится ближе или дальше от берега.

Например, ставрида больше подходит к берегам в конце апреля и неплохо ловится до сентября, постепенно отдаляясь от береговой линии к зиме. Летом она попадает не только на традиционный самодур,

Популярная у гурманов и рыболовов барабуля ловится и днем (фото 1). Ее можно найти недалеко от берега на песчаных пляжах или вдоль их границы с мелкой галькой. При большом желании ее можно поймать на силиконовые приманки. Правда, эта рыба – хищник, по-

этому лучше ловится на животную насадку в виде креветок и обычных земляных червей. Надо всего лишь предварительно проплыть вдоль берега и найти песчаные полянки, где всегда крутятся стайки барабуль. Они сразу показывают себя легкой мутью, которую подни-

КАК УСТРОИТЬ ПРОСТУЮ РЫБАЛКУ НА ЧЕРНОМОРСКОМ ОТДЫХЕ

А.ГУЗЕНКО,
наш собственный
корреспондент
по ЮФО

их ночным бризом и таинственными поклевками на самой заре или в полной темноте южной ночи.

К написанию этой статьи меня подтолкнул рассказ двух знакомых рыболовов, довольно успешно ловящих круглый год на водоемах Ростов-

Когда я спросил, как обычно, про рыбалку, то удивил их своим вопросом. Меня же еще больше удивил их ответ: «Какая еще рыба? В Черном море ее, похоже, давно нет. И через маску то редко видели, а удочкой ее поймать и вовсе нереально!»

вов-спортсменов от Крыма до Пицунды, на фотографиях в интернете вижу множество самой разнообразной рыбы. Это наглядное свидетельство, что в Черном море есть что половить! Рыба здесь как зимой, так и летом лучше ловится в ночные часы, в зависимости от

но и на модные сейчас «микрколебалки», что более спортивно. Половить ее ультралайтовым спиннингом очень интересно! Правда, при этом надо учитывать, что наиболее крупные экземпляры лучше ловятся на рассвете до появления солнца.





2
маются в поисках мелких моллюсков и личинок крабов.

Зеленухи (фото 2) трех видов, обитающие в прибрежных рифах, обросших цистозирой, тоже не откажутся от мяса краба или креветки. Не менее интересно охотиться на них с миниатюрными джиг-приманками, имитирующими морского червя, и на «микроколебалки» разных кислотных цветов.

Эти же приманки готов отведать везде снующий вдоль камней и скал морской карась-ласкирь (фото 3). Наиболее крупные экземпляры подходят к берегам ночью. Их стоит пытаться поймать на удочку со светящимся поплавком. В качестве насадки подойдет мясо краба или креветки.



3
Можно вспомнить еще примерно десяток черноморских рыб, которые попадают рыбакам. Наиболее престижной рыбой считаются горбыли.

Темный горбыль – истинно ночная рыба, достигающая веса 2-3 кг

(фото 4). Его ловля, несомненно, требует немало опыта. Случайно поймать его можно в сумерках или ранним утром на мелкого мраморного крабика. Добыть эту универсальную наживку, подходящую почти для всех черноморских рыб, несложно в темное время суток, достаточно побродить по берегу с фонариком. Эти шустрые крабики ночью

вылезают на волнорезы и в полосу прибоя. С определенной сноровкой их легко накрыть рукой.

Однако ловля на спиннинг считается более спортивной. Из приманок стоит подобрать небольшие воблеры с заглублением до 2 м, ма-



4
ленькие «силиконки» и «микроколебалки».

Конечно, перечисляя возможные трофеи, нельзя забыть о таком популярном черноморском чуде, как морской ерш-скорпена (фото 5). Это всеядная рыба. Она не пропустит мимо ничего, что окажется в ее поле зрения. Когда-то лет тридцать назад мы ловили морского ерша ночью с волнорезов на животную наживку – краба, креветок и мяса рыб, которую насаживали небольшими кусочками на крючок №6-8 (по отечественной классификации). Широкая пасть скорпены позволяет ей атаковать добычу и покрупнее. Половину



5
небольшого бычка она заглатывает не церемонясь! Однако спортивная ловля скорпены наибо-

лее динамична. Она интересна тем, что рыболов в поиске ерша проходит по берегу немалые расстояния, что оправдывается хорошим уловом и поимкой крупных экземпляров.

Логичен вывод, что рыбалка на Черном море увлекательна и разнообразна. Как и везде, она потребует некоторых усилий на добычу наживки, на выход к воде в то время, когда рыба наиболее активна. При этом сказанное мной –

это лишь десятая часть от возможных рыболовных приключений, которые доступны каждому рыбакову-курортнику.

Уверен, многим хотелось бы попробовать себя в морской рыбалке. Однако это дорогое удовольствие. Например, на Баренцевом море, чтобы половить можно, это того стоит. Однако для рыбалки в открытом море потребуются и специальные морские снасти. Если своих нет, придется арендовать у организатора рыбалки.

Колымы, и, конечно, порыбачив там, где было возможно, в последнее время, раз или два в год, приезжаю на северное побережье Мурманской области. Люблю я этот дикий,

вым качествам свежей пойманной рыба не идет ни в какое сравнение с купленной в магазине или даже приготовленной в ресторане. Такой рыбки, как

на берегу, да с дымком костерка, больше не поешь нигде.

Да, в прибрежной зоне невелика веро-

ятность поймать треску-монстра весом 20 кг. Ее косяки приходят к нашим берегам следом за мойвой в апре-

ПОДАРКИ БАРЕНЦЕВА

В. ЛЮШКОВ
г. Кашира, Московская обл.

с глубины треску, сайду или пикшу, аренда катера на 6-8 рыболовов обойдется за один выход на рыбалку от 25 тыс. рублей, или около 3000 рублей за час.

Если хозяин плавсредства хорошо знает места, где рыбалка наиболее удачлива, и катер оснащен эхолотом, помогающим найти косяк на 100-метровой глубине то, воз-

Есть и дешевая альтернатива. На том же побережье Баренцева моря ловить рыбу можно вполне успешно и в прибрежной зоне, причем самыми обычными и немудреными снастями. Конечно, и тут есть свои нюансы.


Немало путешествовав по России, от Кольского полуострова до Чукотки, Камчатки, Якутии и

почти безлюдный, изрезанный скалами морской берег за его суровую красоту. Ну и, конечно же, здесь не обходится и без рыбалки. Она одновременно и интереснейшее занятие, и возможность полакомиться северной морской рыбой. Надеюсь, понятно, что по вкусу

ле, когда та идет на нерест. А вот треску на 6 кг я сам ловил с берега в Ура-губе возле приливной электростанции на самую обычную «колебалку». Там же, во время прилива, в потоке, прорывающемся сквозь плотину, ловили на самые простые блесны 6-килограммовую сайду. А это, надо сказать, очень неплохие экземпляры и для рыбалки в открытом море.

Чаще у берега и с берега можно рассчитывать на сайду или пикшу весом до 1 кг. Но, если цель вашей рыбалки не заготовка, то рыб таких размеров и даже самых посредственных, по местным меркам, уловов будет вполне достаточно, чтобы и получить удовольствие от процесса, и полакомиться вкуснейшей морской рыбой. А уж если попали на хороший косяк, тут главное суметь вовремя остановиться, чтобы потом не выкидывать в море излишки, которые вам не по силам съесть или переработать.

Путешествуя с рюкзаком, обычно беру с



собой самый простой «стеклянный» спиннинг и самую простую инерционную катушку. В этой снасти нечему ломаться. Она неприхотлива и ее вполне

не достаточно для мест, где рыба, если она есть, то ловится. Мощности же монолитного стеклопластикового хлыста хватит, и если вдруг попадет-

ся что-либо действительно крупное, и для выдиранья приманки, зацепившейся в верхней части зарослей морской капусты.

Мне больше нравится мурманский берег, даже те которые недалеко от берега. Вот это пустынен. Мест, до которых можно добраться по земле на транспорте, очень немного. До Териберки из Мурманска ежедневно ходит рейсовый автобус. До Дальних Зеленцов можно добраться или на машине, или от Туманного, до которого тоже ходит автобус, самостоятельно. От поселков можно или уйти подалеже самостоятельно, или договориться с местным владельцем моторной лодки, чтобы он отвез вас в нужное вам место, а потом забрал обратно. Второй вариант интереснее тем, что за небольшие деньги можно забраться туда, где в полной мере можно будет насладиться и здешней природой, и разнообразной рыбалкой.

Берега моря уже несколько лет не являются пограничной зоной с особым режимом.

Гражданам России нет необходимости уведомлять пограничников или получать у них специальное разрешение. Погранзоной считаются только острова, даже те которые недалеко от берега. Вот это надо учитывать. Ну и, потребуется в специальной форме уведомить пограничников, если вы соберетесь где-либо отплыть от берега на своей лодке даже на десяток-другой метров. Хозяин лодки или другого плавсредства, подряжающийся отвезти вас на рыбалку или куда-либо морем, оформляет такое разрешение самостоятельно, вписывая рыболовов или пассажиров в судовую роль.

Когда путешествовал с рыбалкой побережьем от Териберки до о.Кильдин, заметил, что лучшими местами для ловли сайды оказались те, где у берега есть полоса густых зарослей морской капусты, или «пляжи» с крупными, окатанными штормами камнями. А еще лучше, если есть сочетание этих условий. Оно и понят-

но. В таких местах, в случае опасности, рыбе есть, где спрятаться от хищников, главным образом, от тюленей, которых здесь немало. По этим животным, точнее по тому, где они в настоящий момент охотятся, можно сориентироваться, какие места могут быть наиболее перспективны и для вас.

Для рыбалки с берега хороши места, где блесну можно провести вдоль полосы подводной травы, меж прибрежных камней, или относительно мелкие заливы рядом с ними. Проводка достаточно быстрая, преимущественно в верхних слоях воды. Заметив блесну и, наверное, принимая ее за привычную здесь мойву, сайда или пикша не поленятся подняться со дна, догнать и схватить. Да и зацепов при такой проводке почти не бывает.

Цвет блесны предпочтительнее серебристый, а вот цена и «фирменность» никакой роли не играют. С одинаковым успехом ловил и на прогонистые «колебалки» из-


вестных фирм, и даже на завалившуюся в коробочке с советских времен вращающуюся блесну «Универсальная», которая когда-то была куплена аж за 17 копеек. Важнее, чтобы приманка при проводке хорошо играла, привлекая рыбу бликами, и обладала весом, достаточным для дальних забросов. Поскольку я ловлю самыми простыми спиннингом и катушкой с леской Ø0,5 мм, то мне подходят приманки (некоторые с дополнительной огрузкой) весом 30-35 г.

Там, где дно позволяет, то есть на нем не слишком много мест потенциальных зацепов, можно делать проводку помедленнее, у дна. Так с берега наиболее вероятно поймать треску.

На Мурманском рыболовном портале видел отчет рыболова, успешно практикующего рыбалку с берега жестким длинным спиннингом на легкие, в сравнении с теми, на которые ловят рыбу море в отвес, пилькеры. Проводка ступенчатая. Понятно, что и

продираться снасть сквозь заросли ему приходится часто, и потери недорогих пилькеров у него, скорее всего, нередки. Сам так ловить не про-

воды между приливом и отливом составляет около 4 м. Почти все прибрежные камни покрыты водорослями, на которых, когда они сухие, стоишь в ро-



бывал. Хватало способов рыбалки и без этого.

Особо отмечу, что при ловле с гранитных, окатанных волнами берегов и мысов надо быть особенно осторожным даже в том, как и куда и как поставить ногу, перемещаясь вдоль берега. Море здесь студёное, опасное. Разница уровня

де бы основательно, но едва их чуть смочит водой, они становятся невероятно скользкими. В азарте рыбалки соскользнуть в море проще простого, а вот выбраться обратно на берег можно не везде и не всегда. Потому, рыбака с берега, нужно особенно внимательно следить, насколько надежна опора у вас под

ногами и будет ли возможность выбраться на берег, если все же поскользнется.

К этому предупреждению надо относиться со всей серьезностью.

новый прилив сайда нередко хорошо брала вдали от берега, на пределе дальности заброса блесны.

Если поблизости появляется охотящийся

сто и удачно подбравшись, пока косяк еще не ушел, можно «оторваться» в полной мере.

Поклевки обычно резкие, подсекать нет необходимости. Морская рыба сильная, упорно сопротивляется при вываживании, что, конечно же, добавляет острых ощущений и удовольствия от процесса.

Приливы и отливы случаются 2 раза в сутки по расписанию, со смещением на следующий день примерно на полчаса. Полярный день, с незаходящим за горизонт солнцем, позволяет рыбачить и днем, и «ночью». Так что выходы со спиннингом на берег можно делать по удобному вам графику.

Когда очередная рыбалка закончена, а улов обработан, можно перейти к кулинарным изыскам. Если рыбы поймано немного, головы и хвосты – на уху, а тушки можно зажарить. Печень надо отобрать из внутренностей тресковых рыб и затомить с дымком в собственном соку, с солью, перчиком, реп-

Даже местные рыбаки и рыболовы, знающие здешние особенности, гибнут в море и рядом с ним почти каждый год.

Лучшее время для рыбалки, судя по моему опыту, – середина прилива или отлива. В это время сайда нередко хватает блесну и у самого берега. В отлив клевало хуже. В пол-

ся на рыбу тюлень, это может повлиять на клев, так как рыба или прячется от него в подводные заросли и камни, или активно перемещается.

Бывает, что в штиль рядом с берегом хороший косяк сайды поднимается наверх и «играет» с характерными небольшими всплесками. Заметив такое ме-

чатый или диким луком. Первое время на берегу – это просто лакомство с местным хрустящим серым хлебушком, да под напиток, настоящий на растущем тут в изобилии золотом корне...

Если выловленной рыбы больше, чем сможете съесть, можно ее и завялить. Я солил рыбу с перчиком и лавровым листом пару дней в собственном



соку, потом немного подсушивал и «дымил» тушки, подвешивая

или располагая на наклоненной доске рядом с костром. Получалось очень вкусно.

Ну и, конечно же, отдельно надо сказать о местной природе. Суровая красота ска-

листых диких берегов, магия ночей полярного дня, незаходящее

последние годы на побережье нередко медузы, подалее от по-



солнце, каждый раз по-новому подающее даже уже знакомые пейзажи.

Берега только на первый взгляд пустынные, обитателей здесь тоже хватает. В

селков встречаются рососомахи. Есть гуси, гаги и гагары, множество других птиц и морских животных. Кроме тюленей в море, если повезет, можно понаблюдать за кита-

ми, касатками, белухами и дельфинами. Есть тут и вполне приличных размеров акулы.

Помните, что находитесь в дикой природе, будьте готовы и к тому, что не всегда она дружелюбна к человеку, и к резким переменам в погоде. Тогда получится в полной мере насладиться суровой красотой Русского Севера, с удовольствием порыбачить и поесть вкуснейшей северной рыбки, вернуться домой живыми, здоровыми, полными незабываемых впечатлений.

Так уж сложилось, что рыбалку принято считать сугубо мужским занятием, ну а нахлыст тем более. Про него мало что знают даже заядлые, опытные рыболовы, а ловить этим способом может менее 10 % всего рыболовного населения нашей Родины. Так уж повелось, что нахлыст в России не особенно популярен.

Конечно, есть такие дамы, что любят посидеть на бережку водоема с поплавком или донкой, есть и те, кто вполне успешно практикует ловлю спиннингом, хотя, как правило, в спокойных условиях. А вот тех, кто практикует экстремальную рыбалку, которой и является в большинстве случаев нахлыст, очень немного. Мало кто из прекрасной половины человечества согласится целый день проводить по пояс в ледяной воде, практически непрерывно «махать» руками и удочкой, которая пусть и легкая, но отнюдь не невесомая.

Уж не знаю, к счастью или к сожалению, моя вторая половинка как раз редкое исключение. Ей интересен нахлыст, и


из воды ее вытащить достаточно проблематично, особенно при хорошем клеве. Именно по этой причине я решил рассмотреть некоторые аспекты нахлыстовой ловли, чтобы сделать ее более привлекательной для женщин.

Начну все-таки с того, что далеко не все женщины любят рыбалку, как таковую. Если вам повезло, и ваша женщина положительно к ней относится (а то и вовсе без ума от такого вида активного отдыха), то можете

ЖЕНСКИЙ

С. ШЕПЕЛЁВ
г. Москва

НАХЛЫСТ



смело пропускать этот пункт.

В типичном же случае вам еще нужно как-то заманить ее на речку. Для начала убедитесь, что будет хорошая – сухая и теплая погода. Даже многие заядлые рыболовы не очень любят

дождь и слякоть, а уж наши вторые половинки и подавно. Затем подберите ей одежду с таким расчетом, чтобы было не холодно, не жарко, не тесно. Одним словом, чтобы ничто не отвлекало от процесса рыбалки и не добавляло негатив-

ных эмоций, которые будут появляться при неудачных попытках заброса. Не забудьте выдать бейсболку с очками – это необходимая мера для защиты от солнца и неудачных забросов.

Тут есть один маленький нюанс: жела-

тельно, чтобы все смотрелось гармонично и элегантно, так вашей даме будет приятно самой. Для ловли взбродку по холодной воде обеспечьте вейдерсами или, на крайний случай, болотными сапогами. Если же вода теплая и нет необходимости глубоко в нее погружаться, лучше обойтись без вейдерсов. Даже в дорогих будет жарковато в летнее пекло, да и, скорее всего, вы не сможете найти женский размер в наших магазинах. Излишне большие вейдерсы будут очень нелепо выглядеть на женщине, а значит понизят ее самооценку, что неминуемо скажется на впечатлении от рыбалки. Важный психологический факт – не надевайте вейдерсы или сапоги, если вы не нарядили в них свою половинку.


Затем позаботьтесь о знании матчасти, а именно об устройстве нахлыстовой снасти. Покажите, как нужно правильно ее собирать, как рациональнее продевать шнур через колечки, как привязать подлесок и мушку. Помогите советом, какую именно мушку выбрать и как на нее ловить.

Проведите короткий урок по нахлыстовому забросу. Для первого раза не нужно забивать ей голову техникой. Просто обучите паре забросов, а именно «верхнему» и «роллкасту». На первое время этого хватит просто с лихвой.

Для начала просто несколько раз продемонстрируйте заброс, обозначая контрольные точки при его выполнении. Затем несколько раз забросьте ее руками. И лишь после этого предложите попробовать самой и помогите с устранением грубейших ошибок.

ко не всегда это касается размера трофеев).

Для начала нужно раздразнить вашу даму, чтобы она почувствовала азарт от ловли. Пре-



Обучение ловле лучше начать с сухих мушек. С ними обращаться намного проще. Что важно, в условиях наших рек это наиболее уловистая приманка (правда, дале-

красно подойдет ужение мелких голавликов. Они уничтожают все, что падает на воду, причем им не важно, как падает.

Важная деталь – для начала поймите рыбу


сами, но ее снастью и на ее мушку. Потом, если что-то пойдет не так и у нее не будет клева, то вы сможете опровергнуть ее версию о неуловистой

или другая достаточно крупная (чтобы было хорошо видно), нетонущая со временем (что важно) имитация. Метод ловли весьма прост: приманка

быть максимально просто и легко.

При соблюдении таких условий, и если рыбалка будет удачной, хороший улов подстегнет интерес, а значит появится еще один способ отлично провести время вместе. Таким образом можно обучать нахлысту и детей, однако, к сожалению, у меня не сложилось с практическими занятиями в этой области.

Самый последний пункт – о рыбе. Объясните вашей рыбачке, что лучше выпускать то, что попало на крючок, чтобы не уничтожать



снасти или приманке. Тут главное – подстегнуть интерес к ловле. Если он будет, то и дальнейшее обучение пройдет куда лучше.

Теперь поговорим о самой мушке для ловли по поверхности. В условиях Средней Полосы это, естественно, «жук»

подается под нависший куст, затем проплывает некоторое время, потом перебрасывается. Никаких стрипов, первое время не нужно ими забивать голову. Все должно

потомство и сохранить популяцию в реке. А в качестве самого главного аргумента напомним, что в этом случае ей не придется чистить отпущенную рыбу.

Ждем новых писем от юных авторов с фотографиями и рассказами о рыбалке. Не забудьте указать свою фамилию, имя, точный адрес и возраст. Автор опубликованного в этом номере письма получит приз от компании **FREEWAY.**

Плетеные лески фирмы RYOBI

Качественная «плетенка» покрыта составом, делающим ее более скользкой и устойчивой к механическому воздействию.
 1. Glacier – 4-жильный шнур, размотка 120 м, Ø0,37 мм, разрывная нагрузка – 20 кг, цвет желтый.
 2. Idea – 8-жильный шнур, размотка 120 м, Ø0,331 мм, разрывная нагрузка – 20 кг, цвет черный.



Артем РУССКИХ, 12 лет
д.Адам, Удмуртская респ.



Неподалеку от нашего дома находится река Чепца. Я каждый день хожу на нее порыбачить. Ловить я начал 7 лет назад, этому меня научил папа.

Вечером 1 июля 2016 года я в очередной раз пошел на рыбалку. Сначала прицепил блесну, но результата не было. Потом взял воблер от фирмы RAPALA, и сразу, с первого заброса, – поклевка.

Вываживание было сначала легким, но когда рыба поднялась на поверхность, мне стало трудно. Заработал фрикцион катушки, а рыба поплыла от берега. Я не сдавался, зажал леску и начал отходить назад. Через несколько секунд рыба оказалась на берегу. Ей оказалась щука. Я очень обрадовался, привез ее домой и взвесил. Она потянула на 2 кг 670 г. Это самая большая щука, пойманная мной на спиннинг!

Чтобы оформить редакционную подписку на журнал «Рыболов» с №10 по №12 за 2016 год с доставкой на дом, нужно заполнить прилагаемую квитанцию, оплатить до 30 сентября 2016 г. в любом отделении Сбербанка и отправить копию документа об оплате по адресу: **107078, Москва, а/я 118** или по факсу: 8 (495) 607-18-05 или на электронную почту natalya-galitovskaya@yandex.ru
Не забудьте указать свой почтовый индекс, адрес, фамилию и инициалы.
 Стоимость редакционной подписки на 2016 г. (3 номера) с доставкой на дом (только для жителей России) – 285 руб.
Предложение действительно до 30 сентября 2016 г.
Справки по тел.: 8 (495) 607-18-05, 8 (905) 716-05-10

ИЗВЕЩЕНИЕ		Форма № ПД-4							
		ООО «Редакция журнала «Рыболов» ИНН 7708050121							
		получатель платежа							
		Расчетный счет № 40702810600790001626							
		в АО «ГЛОБЭКСБАНК»							
		(наименование банка,							
		к/с 3010181000000000243 БИК 044525243 КПП 770801001							
		другие банковские реквизиты)							
		фамилия, и., о., адрес плательщика							
		<table border="1"> <thead> <tr> <th>Вид платежа</th> <th>Дата</th> <th>Сумма</th> </tr> </thead> <tbody> <tr> <td>Подписка на журнал «Рыболов» с №10 по №12 за 2016 г.</td> <td></td> <td>285 руб. 00 коп.</td> </tr> </tbody> </table>		Вид платежа	Дата	Сумма	Подписка на журнал «Рыболов» с №10 по №12 за 2016 г.		285 руб. 00 коп.
Вид платежа	Дата	Сумма							
Подписка на журнал «Рыболов» с №10 по №12 за 2016 г.		285 руб. 00 коп.							
Кассир	Плательщик								
		ООО «Редакция журнала «Рыболов» ИНН 7708050121							
		получатель платежа							
		Расчетный счет № 40702810600790001626							
		в АО «ГЛОБЭКСБАНК»							
		(наименование банка,							
		к/с 3010181000000000243 БИК 044525243 КПП 770801001							
		другие банковские реквизиты)							
		фамилия, и., о., адрес плательщика							
		<table border="1"> <thead> <tr> <th>Вид платежа</th> <th>Дата</th> <th>Сумма</th> </tr> </thead> <tbody> <tr> <td>Подписка на журнал «Рыболов» с №10 по №12 за 2016 г.</td> <td></td> <td>285 руб. 00 коп.</td> </tr> </tbody> </table>		Вид платежа	Дата	Сумма	Подписка на журнал «Рыболов» с №10 по №12 за 2016 г.		285 руб. 00 коп.
Вид платежа	Дата	Сумма							
Подписка на журнал «Рыболов» с №10 по №12 за 2016 г.		285 руб. 00 коп.							
КВИТАНЦИЯ	Плательщик								
Кассир									

Присылайте фотографии с вашими лучшими уловами (с пометкой «Выставка») и не забудьте добавить к ним краткий рассказ: когда, где и на что был взят трофей, как все происходило.

Постарайтесь описать другие интересные и важные подробности.

Если есть возможность, цифровые фотографии с описанием поимки присылайте по электронной почте на адрес

natalya-galitovskaya@yandex.ru.

Участнику «Выставки» в этом номере будет направлен приз от спонсора рубрики – фирмы **ECO FISH**.

Воблер Usami Nagai 145 F-SR (плавающий)

Сверхдальнобойный плавающий воблер для ловли крупного хищника при любых погодных условиях. Принадлежит к типичным представителям классических мелководных твичинговых минноу морского класса, поэтому не предусматривает использование равномерной проводки. В конструкции применена магнитная система перемещения внутренней огрузки. При забросе крупный шар смещается в хвост, радикально меняя балансировку приманки, благодаря чему достигается максимальная дистанция заброса. При спокойном твичинге Nagai ходит широкими галсами, напоминая джеркбейт-глайдер. При более частых рывках его движение становится более хаотичным. Nagai является хорошим выбором для ловли осенней щуки и для рыбалки в морской воде – в зоне приобья, где любят нагуливаться лососи. Длина 145 мм, вес 23 г.



А. КРУГЛОВ г. Кинешма

Часто езжу в г. Юрьевец. У меня там живут родители да и сам я ро-

ли три озерные жабы. Пока шли, я спросил его про снасти. Он сказал, что они у него самые примитивные. Сын подарил удилище с тестом 100-250 г. Катущка – отечествен-



дом оттуда. В очередной приезд узнал от отца, что сосед дед Витя собирается с ночевкой на сома с берега. Недолго думая, пошел к нему и попросился в ученики.

На реку вышли в 22:00. Дед вручил мне ведерко, в котором плава-

ная, «Невская», на нее намотана «плетенка» Ø0,40мм. Поводок самодельный, из полевого кабеля, грузило весом 120 г и крючок №11 (по отечественной классификации). Но был у деда и небольшой секрет. Перед забросом он чуть-

чуть надувал квакушку, чтобы она двигалась чуть выше дна.

На реке выбрали место, где, по словам деда, в пределах дальности заброса была хорошая яма. Дед со-

мы на рыбалке, напомнил звякнувший колокольчик. Дед насто-рожено произнес: «Началось, пробует привереда».

Минут через пятнадцать колокольчик снова зазвенел, но уже не смолкая. Дед подошел, снял катушку со стопора, чтобы сом поглубже заглотил добычу, а сам замер. Наконец подсек. По изгибу удилища я понял, что сомик попался немаленький. Дед выкачивал его, иногда ослаблял шнур. Через несколько минут сом предстал передо мной, а дед сел на бревно, тяжело выдохнув после изнурительной борьбы.

Пойманный сом потянул на 25 кг. На мой взгляд, - трофей, но дед сказал, что попадались и покрупнее. Не дожидаясь рассвета, решили идти домой. Меня, конечно, переполняли эмоции, очень захотелось поймать такую рыбину самому. Я был приглашен на следующую рыбалку и сейчас, в ожидании поездки в Юрьевец, готовлю снасть на сома.

брал снасть и забросил метров на 60, не меньше. Удилище установил на рогатину, срезанную по пути, повесил на прищепке колокольчик.

Потихоньку смеркалось. Дед делился своим опытом, не успевая отвечать на мои вопросы. О том, что

ТРИ ПОКЛЕВКИ

А. ВЯЗЕМСКИЙ
г. Москва

Утро было совершенно пустое. Не клевало ни у кого. Троица, сидевшая в лодке на городском водохранилище, уже перепробовала все хитрости, которые только могли прийти в голову. Ничего не помогало. В результате все наконец расслабились. Решили успокоиться и тупо ждать.

Так прошел час. И тут у Борьки клюнуло. Он схватил удилеце и принялся действовать.

– Что ты делаешь? – зашипел Олег. – Кто так вываживает?

– Не надо давать советы, – сказал Витька. – Каждый имеет право лохануться самостоятельно.

– Почему обязательно лохануться? Что я делаю не так? – сходу завелся Борька.

– Так, как ты делаешь, вообще никто не делает.

– Хотелось бы знать, кто именно составляет это по-

давляющее большинство умельцев вываживания? Конкретно вы с Олегом? – спросил Борька, не забывая выделять свои дурацкие манипуляции с удилецем.

– Да так вообще неграмотно вываживать, – буркнул Витька.

– Вот интересно, кто эту грамоту писал?

– Рыболовная общественность. Хочешь пойти поперек общественного мнения?

– А общественное мнение, как известно, это мнение тех, у кого



мнения вообще не спрашивали, – огрызнулся Борька.

– Слушай, вываживаешь как парализованный, – не выдержал зрелища Витька.

– Сейчас получишь по зубам и вылетишь из лодки, – Борька чуть не бросил свое вываживание.

еще пытался перевести назревающий конфликт в шутку.

– Нет злее врага, чем завистливый друг, – не мог успокоиться Борька. – У вас не клюет, вот вы и завидуете.

Хорошо делать два дела одновременно редко кому удастся, в результате перепалка кончилась тем,

что рыба сошла.

– Все из-за вас, идиотов..., – проворчал Борька и затих.

Понемногу все успокоились, замолчали и опять принялись ждать.

И опять клюнуло. И опять у Борьки.

Только он принялся вываживать, как у него зазвонил мобильный телефон. Борька решил пропустить этот звонок и сосредоточиться на вываживании. Но теле-



фон не умолкал. – Ребята, хватит препираться, – примирительно сказал Олег. – Витька, не говори под руку.

– А то что будет? – судя по всему, Витька не ожидал столь агрессивной борькиной реакции на свои подначки и начал злиться.

– Я тебе уже сказал, что.

– Сказал, сказал... Есть многое на свете, друг Гораций, что мог сказать Зидану Матерацци, – Олег все

фон не умолкал.

– Наверняка это твоя мама, Татьяна Сергеевна, – заметил Олег.

– А мама у тебя, сынок, сам знаешь какая – после второго неотвеченного звонка автоматически считает тебя без вести пропавшим...

– Пошел на фиг, – вяло огрызнулся Борька.

– Лучше ответь. Она же не успокоится. А у тебя телефонный зво-

нок такой мощи, что всю рыбу в радиусе километра распугаешь.

– Можно сбросить звонок и отключить телефон, – примирительно сказал Витька.



– Если так сделать, мама сюда приедет. Лучше ответить, – заметил Олег.

Борька ответил. Пока он разговаривал с мамой, рыба сошла.

Наступило тягостное молчание. Каждый уставился на свои снасти.

Время шло. Настроение мрачнело. И тут у Борьки случился зацеп.

Он начал с трудом подматывать – вроде пошло, но потом потянуло куда-то в сторону.

– Крупняк, судя по всему, – дал свое заключение Олег.

– Тащи, мать твою, но не Татьяну Сергеевну, – закричал Витька.

– Без волшебных матов большую рыбу не вытащить, – прокомментировал Олег.

Рыба шла тяжело, совершая умопомрачительные рывки и поднимая серьезные волны.

– Сейчас оборвет, – упавшим голосом сказал Борька. – У меня еще никогда в жизни такой большой рыбы не было...

– Готовь сачок, – закричал Витька Олегу, – сейчас принимать будешь.

Тем не менее снасть не обо-

рвалась, хотя неподалеку от лодки добыча образовала небольшое цунами. Но и подсачек не понадобился. То, что показалось из воды, заставило на некоторое время замолчать всех присутствующих.

Добычей оказался раскрытый зонтик. Видимо, ветер унес его у кого-то в минувшую непогоду...

– Н-да, не твой день, – подал голос Витька.

– Главное, что все живы, – сказал примиряюще Олег.

Lucky
John®

БАЛАНСИР
BALTIC



КОМПАКТНЫЙ ТЯЖЕЛЫЙ БАЛАНСИР ПРЕДНАЗНАЧЕН ДЛЯ ЛОВЛИ НА ГЛУБОКИХ ВОДОЕМАХ КАК СТЕЧЕНИЕМ, ТАКИ БЕЗ НЕГО. ПРИМАНКА ДОСТУПНА В РАЗМЕРАХ: 40, 50 И 60 ММ., ВЕСОМ 10, 22 И 46 ГР. В АССОРТИМЕНТЕ 12 РАСЦВЕТОВ. РЕКОМЕНДУЕТСЯ ДЛЯ ЛОВЛИ ОКУНЯ, СУДАКА И ЩУКИ.

WWW.LUCKYJOHN.INFO | WWW.SALMORU.COM

BIG PIT

ULTEGRA XTD

НОВИНКА 51

ULTEGRA
XTD

ULTEGRA XTD

ШАХ И МАТ

Новая ULTEGRA XTD имеет потрясающую производительность с технологией Super Slow Oscillation и дизайном Parallel Body... Эту катушку Вы ждали.

Степс-черное покрытие || Super Slow Oscillation || Parallel Body || X Aero Wrap Line Lay || Oversized 14000 AR-C spool
X-Ship Gear || Compact Body || Instant Drag Spool || 4.3:1 Отношение (103 см за оборот ручки) || Spool Reducers



X-SHIP
SUPER
SLOW
OSCILLATION



PARALLEL
BODY



X
AERO WRAP




AR-C
SPOOL



INSTANT DRAG

SHIMANO
www.shimano.com

 facebook.com/ShimanoFishingRU
 Наш канал на YouTube
http://www.youtube.com/FishWithShimanoEU

NORmark

ЭКСКЛЮЗИВНЫЙ ОПТОВЫЙ ДИСТРИБЬЮТОР

